
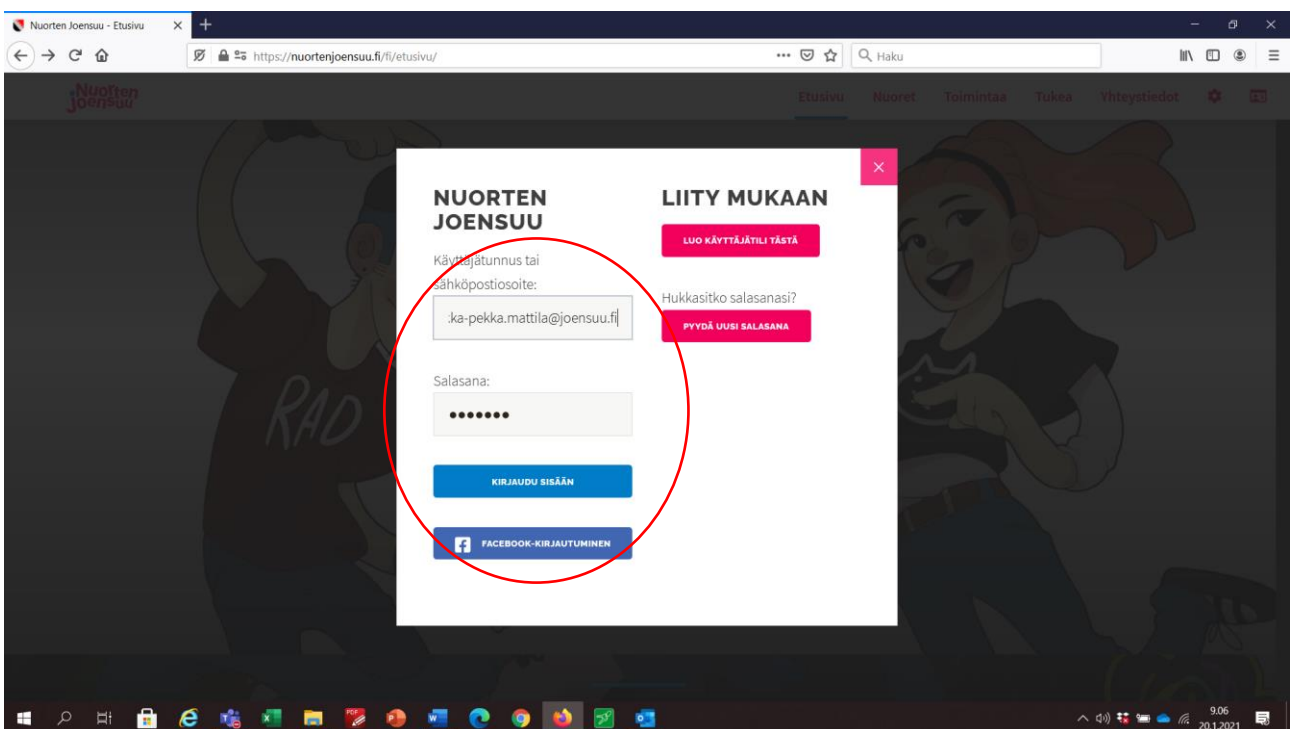
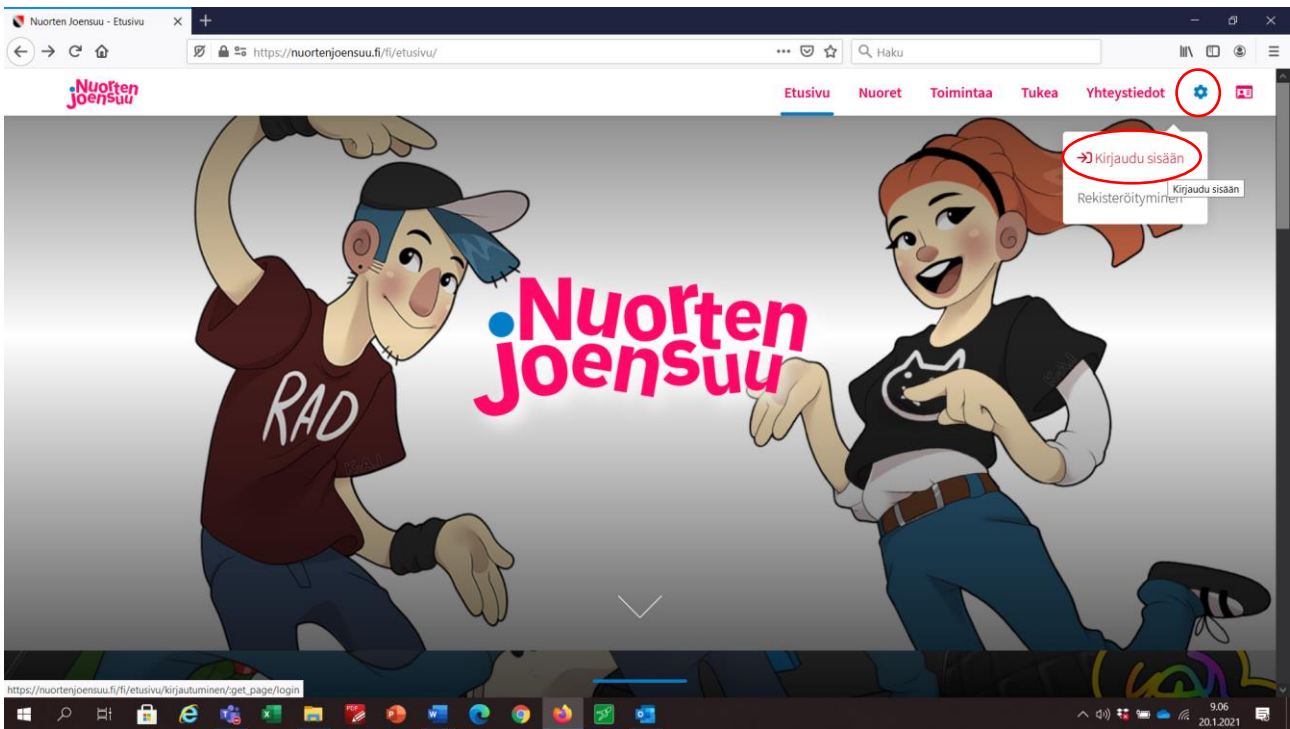

AKTIVITEETIN LISÄÄMINEN (NUORTENJOENSUU.FI)

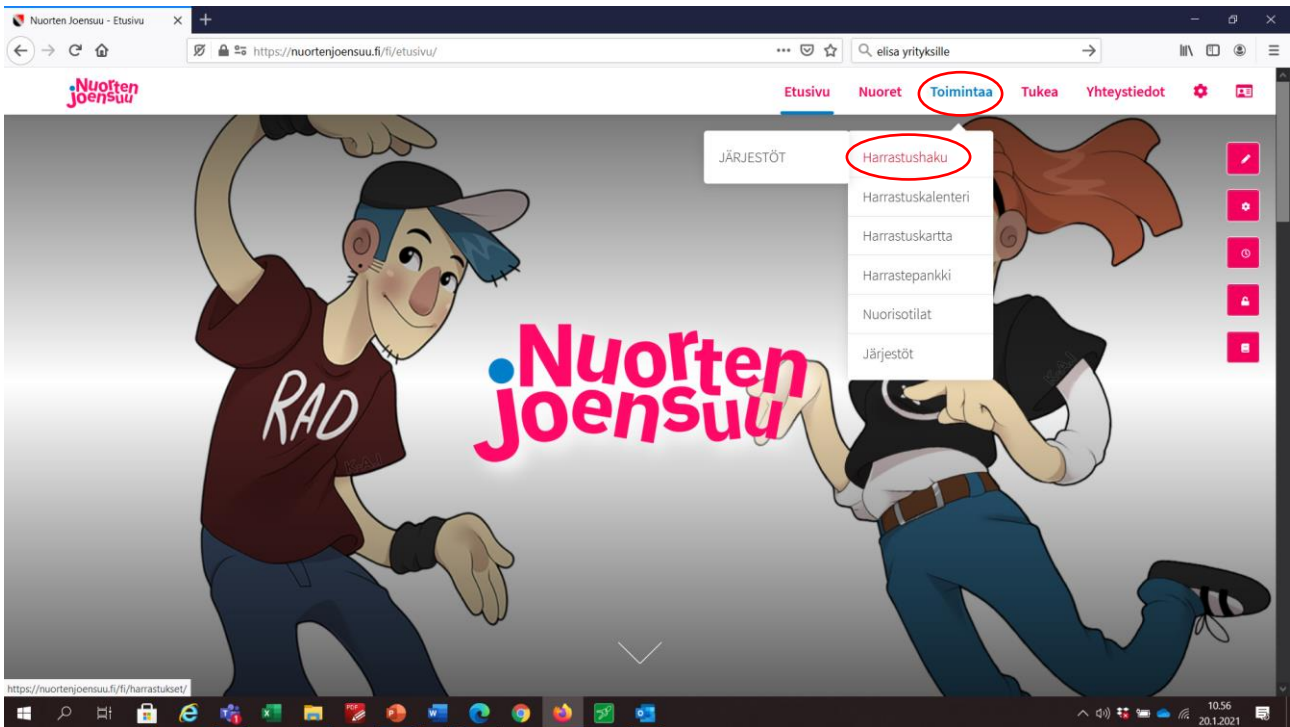
Joensuun kaupunki / Hyvinvoinnin toimiala
Nuorisopalvelut



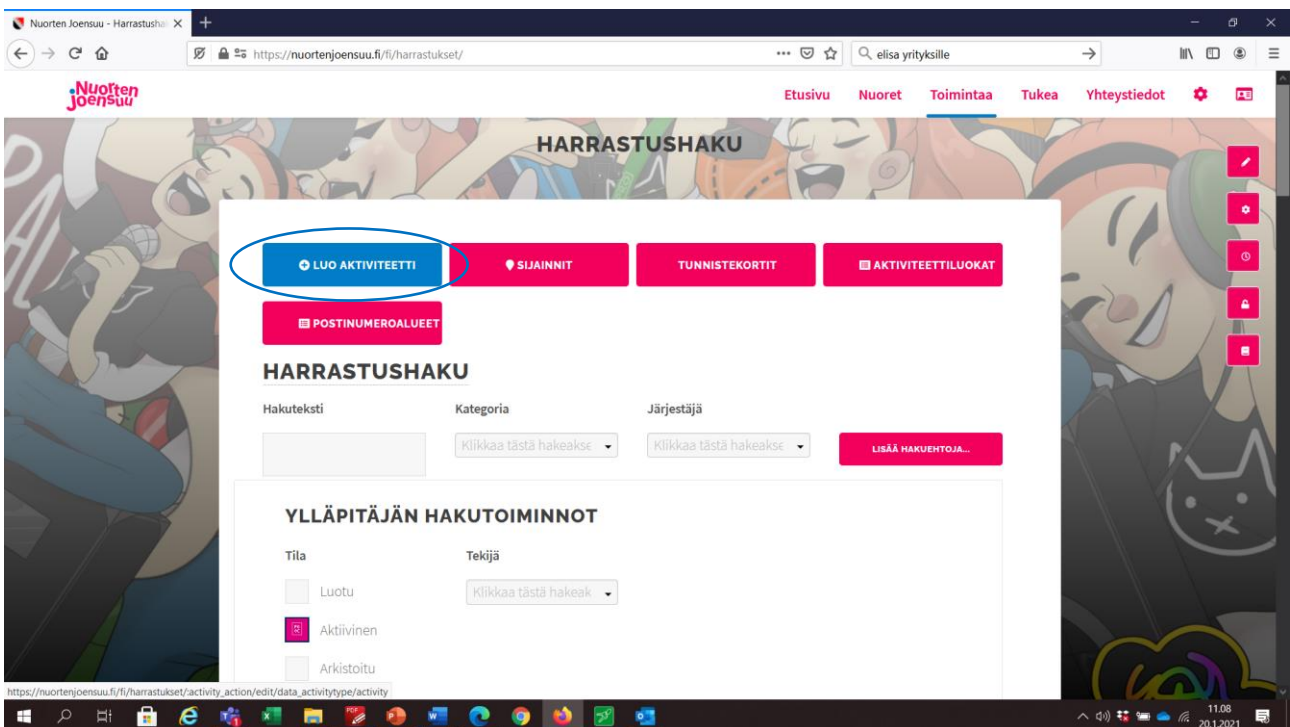
Kirjaudu sisään nuortenjoensuu.fi -järjestelmään joko omilla tai koodien skannaamiseen tarkoitettuilla tunnuksilla etuvivun yläbannerissa olevan "Ratas" -painikkeen kautta:



Vie hiiri yläbannerin "Toimintaa" otsikon päälle ja valitse "Harrastushaku":



Valitse avautuvalla sivulta painike "Luo aktiviteetti"

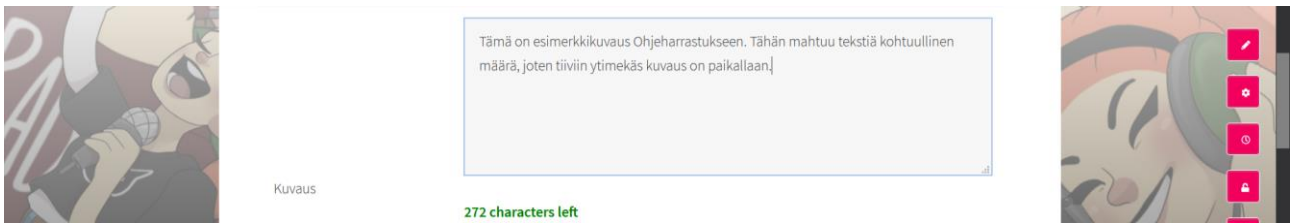


Määritä aktiviteetin nimi, valitse kategoria, mihin se mielestäsi parhaiten sopii sekä järjestäjäorganisaatiosi:

Halutessasi voit antaa muille organisaation jäsenillesi oikeuksia luomaasi aktiviteettiin tai voit myös halutessasi sulkea ikkunan oikean yläkulman rastista:

Käyttäjä	Ei mitään	Osallistuja	Järjestäjä	Ylläpitäjä
Byman Mirko	<input type="radio"/> ei mitään	<input type="radio"/> osallistuja	<input type="radio"/> järjestäjä	<input checked="" type="radio"/> ylläpitäjä
Hamunen Petja	<input type="radio"/> ei mitään	<input type="radio"/> osallistuja	<input type="radio"/> järjestäjä	<input type="radio"/> ylläpitäjä
Heikkinen Leena	<input type="radio"/> ei mitään	<input type="radio"/> osallistuja	<input type="radio"/> järjestäjä	<input type="radio"/> ylläpitäjä
Holopainen Niina	<input type="radio"/> ei mitään	<input type="radio"/> osallistuja	<input type="radio"/> järjestäjä	<input type="radio"/> ylläpitäjä
Hyttinen Janne	<input type="radio"/> ei mitään	<input type="radio"/> osallistuja	<input type="radio"/> järjestäjä	<input type="radio"/> ylläpitäjä
Jantunen Annu	<input type="radio"/> ei mitään	<input type="radio"/> osallistuja	<input type="radio"/> järjestäjä	<input type="radio"/> ylläpitäjä
Karttunen Tiina	<input type="radio"/> ei mitään	<input type="radio"/> osallistuja	<input type="radio"/> järjestäjä	<input type="radio"/> ylläpitäjä

Kirjoita aktiviteetin lyhyt ja tiivis kuvaus (max. 400 merkkiä).

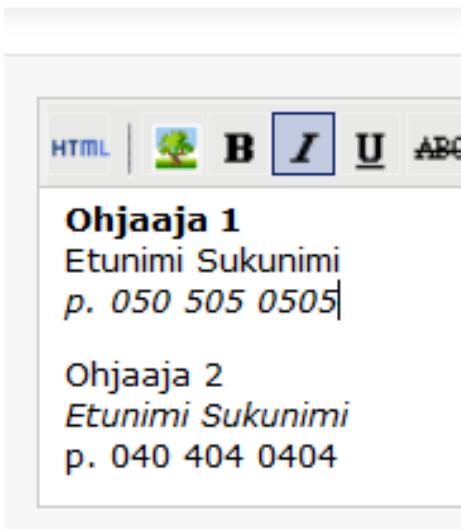


Lisää yhteystietoihin vastuuhenkilöiden nimet:



Huom!

Käytä edellisessä kentässä rivinvaihtona "SIFT+ENTER" -näppäinyhdistelmää kirjoittaaksesi heti seuraavalle riville. Käytä "ENTER"-painiketta jättääksesi eri yhteyshenkilöiden väliin reilumpi väli.



Edellä on käytetty toimintoja seuraavasti:

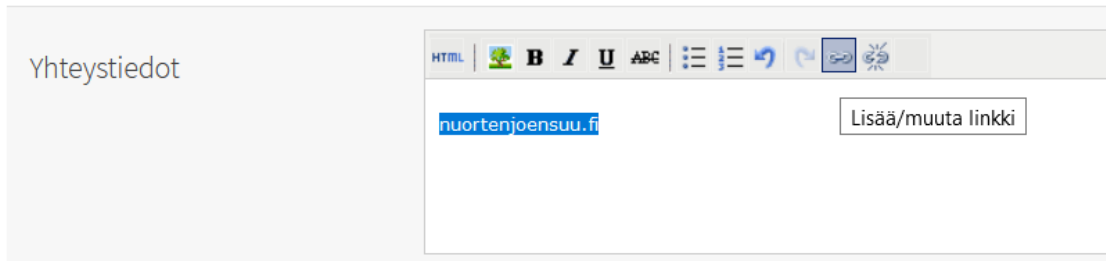
Ohjaaja 1 [SIFT+ENTER]
Etunimi Sukunimi [SIFT+ENTER]
p. 050 505 0505 [ENTER]

Ohjaaja 2 [SIFT+ENTER]
Etunimi Sukunimi [SIFT+ENTER]
p. 040 404 0404

Tekstin korostamisessa käytössä myös **Lihavointi**, *Kursivointi* ja alleiviivaus.

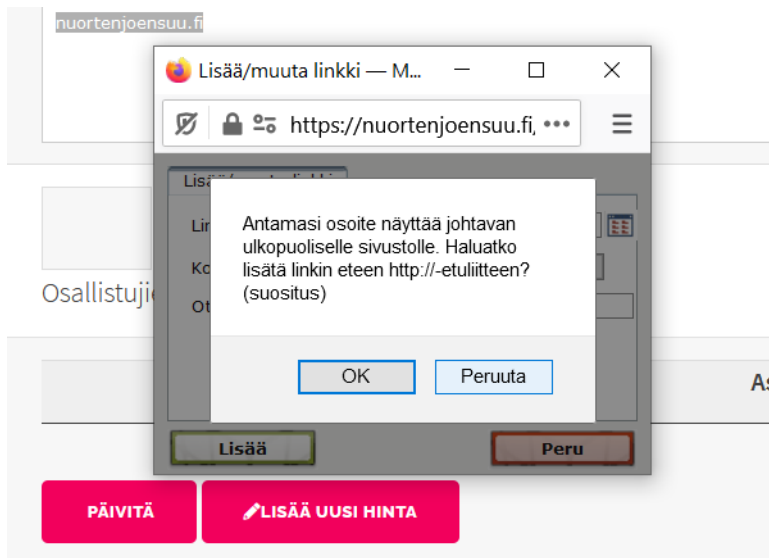
Yhteystietokenttään voi myös määrittää linkin esim. omille verkkosivuille:

Kirjoita teksti ja maalaa se aktiiviseksi, johon haluat linkin ja klikkaa "Lisää/muuta linkki"-painiketta:

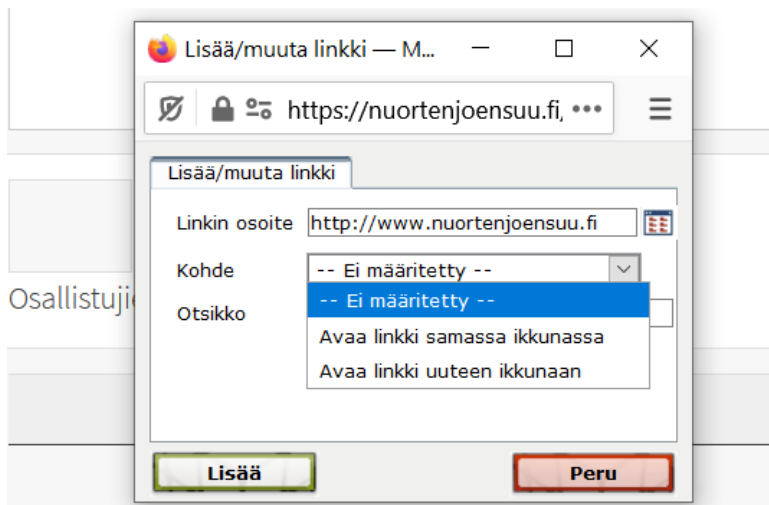


Kirjoita linkin nimi ensimmäiseen kenttään esim.: www.nuortenjoensuu.fi.

Mikäli osoite johtaa ulkopuoliselle sivustolle, ohjelma lisää automaattisesti siihen http:// -etuliitteen, kun annat luvan:




Voi määrittää, avautuuko sivu samaan vai uuteen ikkunaan (oletuksena on samaan ikkunaan)



Linkille voi myös antaa nimen (kirjoitetaan otsikkokenttään)

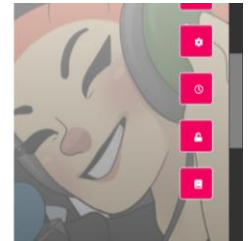
Määritä ala- ja yläikärajat, joille aktiviteetti on tarkoitettu.



Ikä -
Osallistujien ikärajat


Hinnat	Nimi	Hinta	Kuvaus	Asetukset

Tapahtuman päivämäärä



Mikäli toiminta on tarkoitettu kaikenikäisille, jätä molemmat kentät tyhjiksi.

Jos toiminta on maksullinen, määritä aktiviteetille hinta "Lisää uusi hinta" -painikkeella:



Hinnat	Nimi	Hinta	Kuvaus	Asetukset



HINTA TOIMINNOLE OHJEHARRASTUS

Tunniste: 261

Nimi

Hinta


Normaalihinta

Kuvaus


Muutokset tallennettu

Nimeä taksa, määritä hinta ja anna tarvittaessa sille kuvaus. Paina tallenna -painiketta ja sulje ikkuna oikean yläkulman rastista.

Määrittelemäsi hinnan saat näkyviin painamalla "Päivitä" -painiketta.



Hinnat	Nimi	Hinta	Asetukset
	Normaali	10.00	Normaalihinta <input type="button" value="POISTA"/>

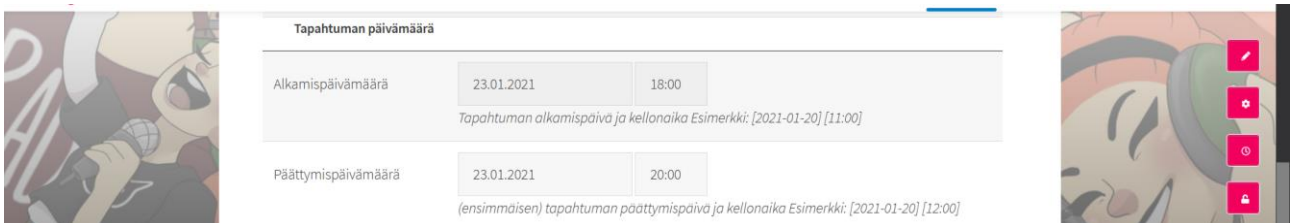


Mikäli haluat lisätä toisen hinnan, toista edelliset vaiheet.

Yksittäisen aktiviteetin ajankohta määritetään seuraavasti:

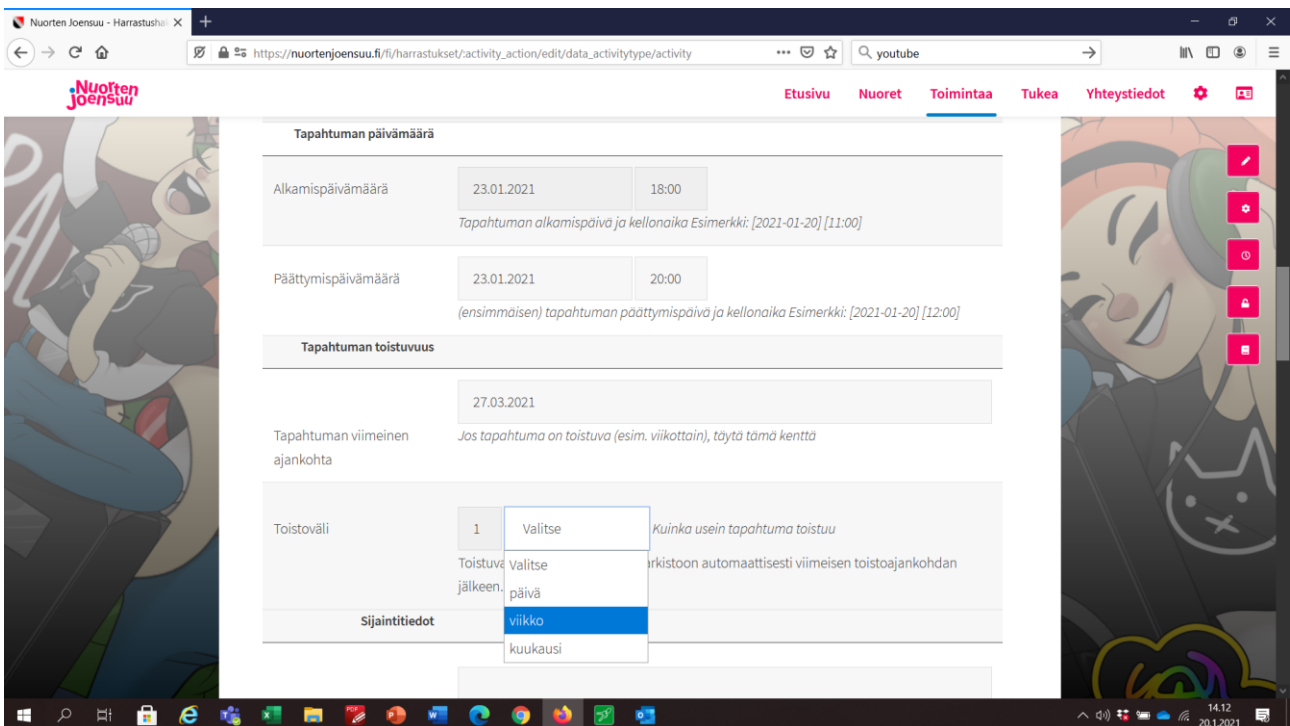
1. Valitse tapahtuman päivämäärä "Alkamispäivämäärä" -kentän valikosta
2. Kirjoita alkamisaika viereiseen kenttään muodossa hh:mm.
3. Valitse tapahtuman päättymispäivämäärä "Päätymispäivämäärä" -kentän valikosta
4. Kirjoita päättymisaika viereiseen kenttään muodossa hh:mm.

Seuraava tapahtuma on siis 23.1.2021 klo 18:00 – 20:00.



The screenshot shows a web form titled "Tapahtuman päivämäärä" (Event Date). It has two main sections. The first section is for the start date and time, with "Alkamispäivämäärä" (Start date) set to 23.01.2021 and "18:00". Below this is a note: "Tapahtuman alkamispäivä ja kellonaika Esimerkki: [2021-01-20] [11:00]". The second section is for the end date and time, with "Päätymispäivämäärä" (End date) set to 23.01.2021 and "20:00". Below this is a note: "(ensimmäisen) tapahtuman päättymispäivä ja kellonaika Esimerkki: [2021-01-20] [12:00]". The form is flanked by two cartoon illustrations of a person singing into a microphone.

Mikäli edellinen tapahtuma on toistuva, tee kuten edellä sekä määritä tapahtuman viimeinen ajankohta ja sen toistuvuus:



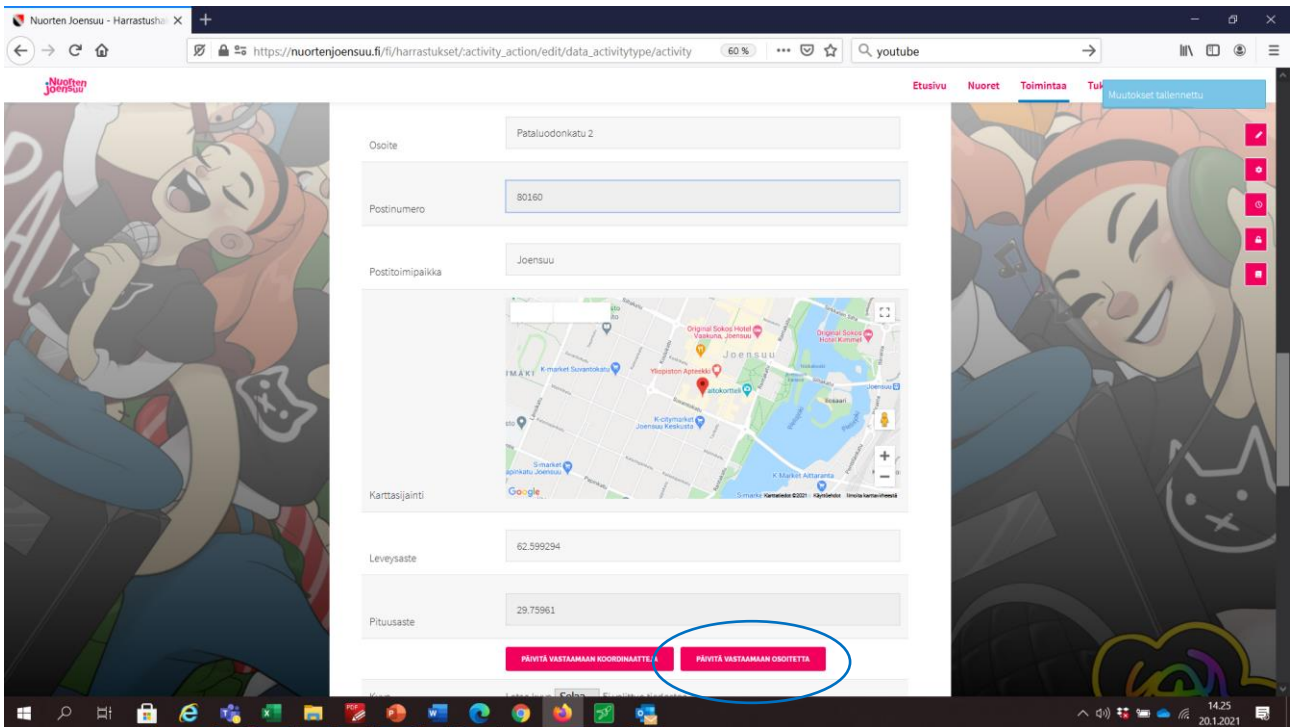
The screenshot shows the same event creation form as above, but with the "Tapahtuman toistuvuus" (Event recurrence) section expanded. The recurrence date is set to 27.03.2021. Below this is a note: "Jos tapahtuma on toistuva (esim. viikottain), täytä tämä kenttä" (If the event is recurring (e.g. weekly), fill in this field). The "Toistoväli" (Recurrence interval) is set to 1. A dropdown menu is open, showing options: "Valitse" (Select), "Toistuvuuden jälkeinen päivä" (Day after recurrence), "viikko" (week), and "kuukausi" (month). A note next to the dropdown says: "Kuinka usein tapahtuma toistuu" (How often the event repeats). The form also shows "Sijaintitiedot" (Location information) and "Toistuvuuden jälkeinen päivä" (Day after recurrence) fields.

1. Määritä aktiviteetin viimeisen ajankohdan päivämäärä
2. Määritä toistoväli (päivä – viikko – kuukausi)

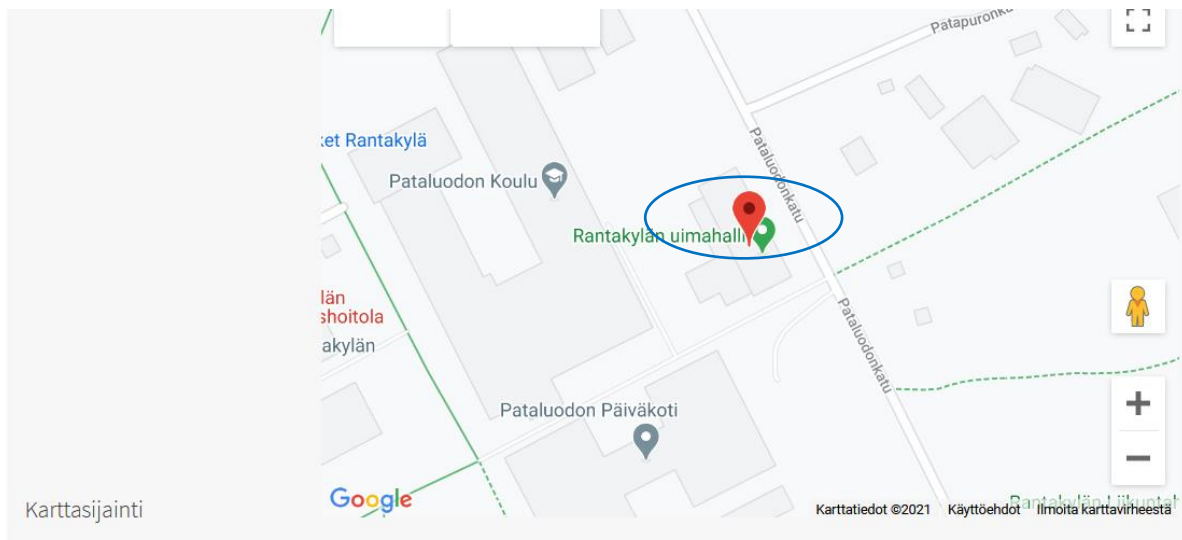
Edellinen tapahtuma toistuu siis 1 kertaa viikossa 27.3.2021 saakka.

Mikäli sama toiminta on useammin kuin 1 x valittu ajanjakso, on jokaiselle tehtävä oma aktiviteetti.

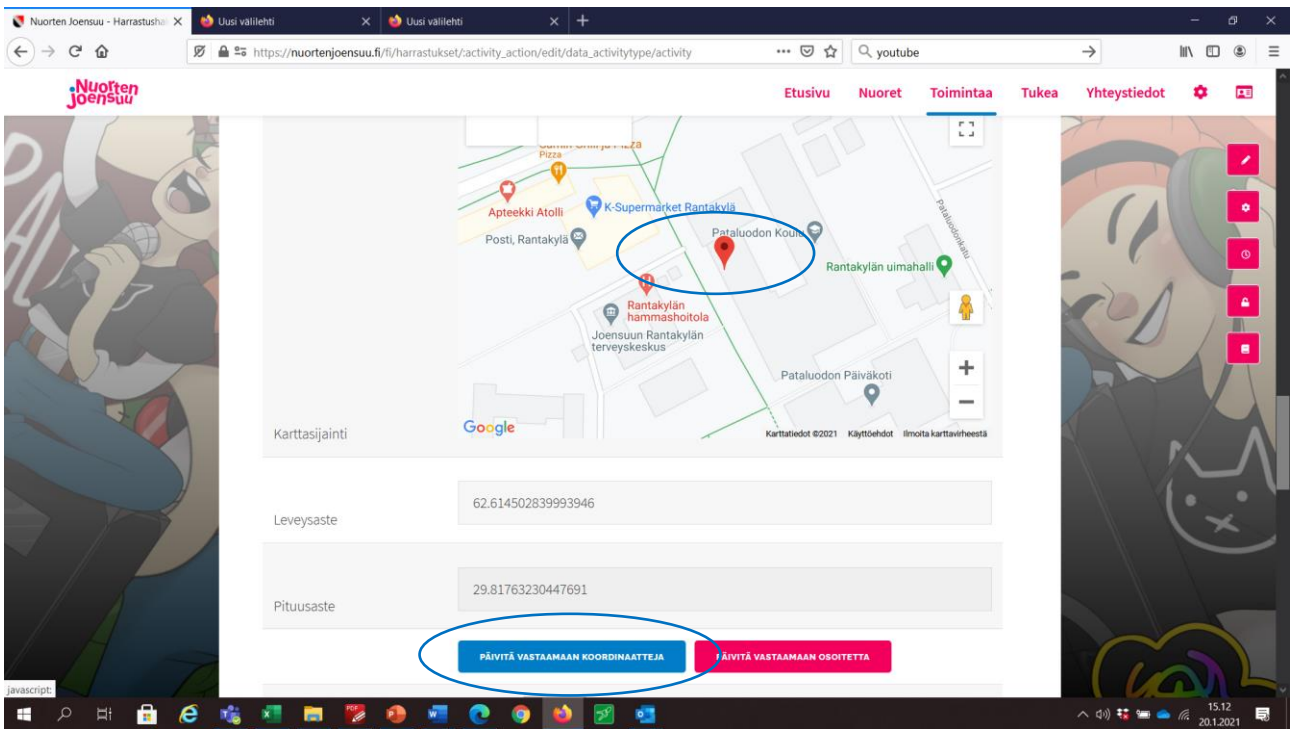
Määritä lisäksi se sijainti, jossa tapahtumasi järjestetään. Kirjoita osoitekenttiin rakennuksen / toimintapaikan virallinen katuosoite, älä tarkentavia määreitä (esim. ovitunnuksia tms.)



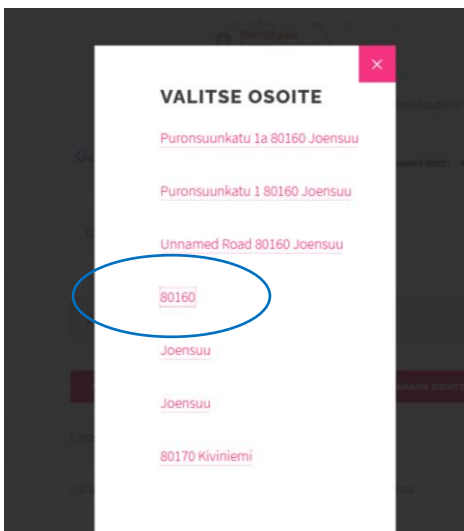
Paina tämän jälkeen "Päivitä vastaamaan osoitetta" -painiketta, jolloin kohdistin siirtyy antamaasi osoitteeseen.



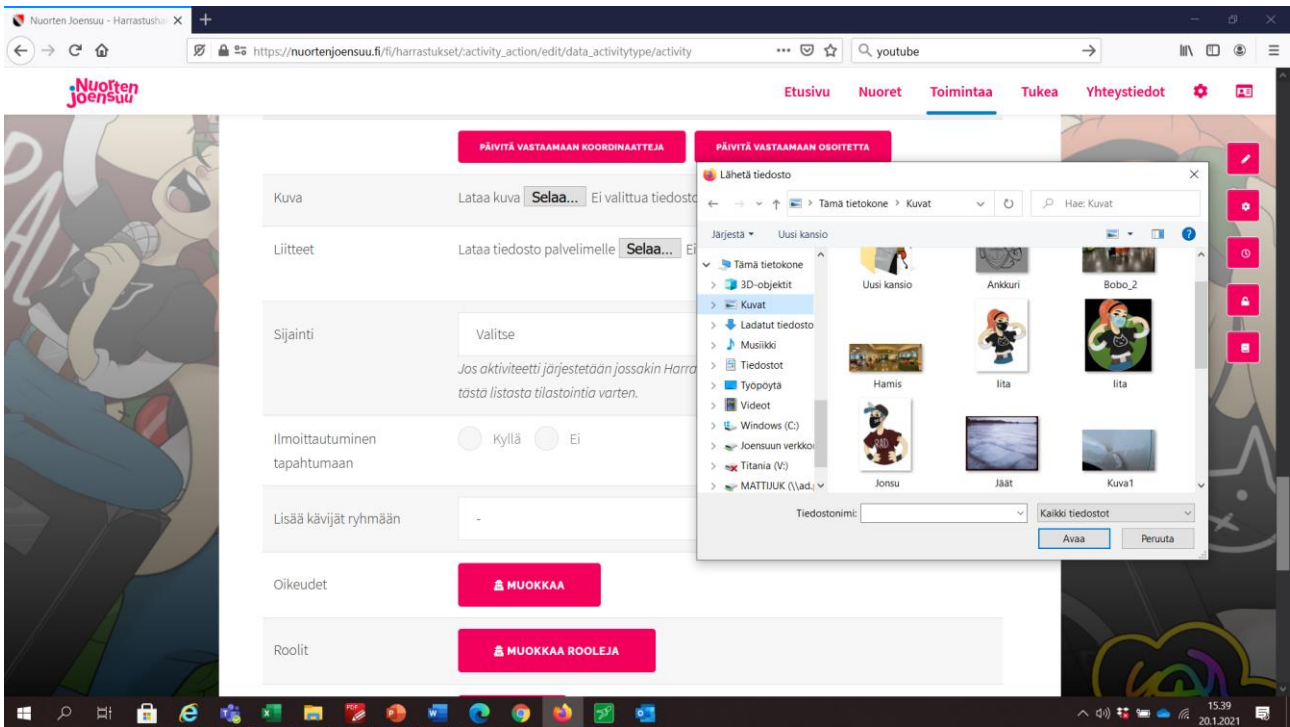
Mikäli haluat tarkentaa punaisen osoittimen sijaintia tarkemmin esim. oikean sisäänkäynnin kohdalle, voit siirtää sitä hiirellä karttaikkunassa. Kohdistin siirtyy, mutta osoitetiedot pysyvät ennallaan:



Päivitä sijainti tämän jälkeen "Päivi vastaamaan koordinaatteja" -painikkeella ja valitse seuraavaksi avautuvasta ikkunasta vaikkapa alueen postinumero. Tällöin osoite pysyy ennallaan, mutta koordinaatit löytävät kohdilleen:

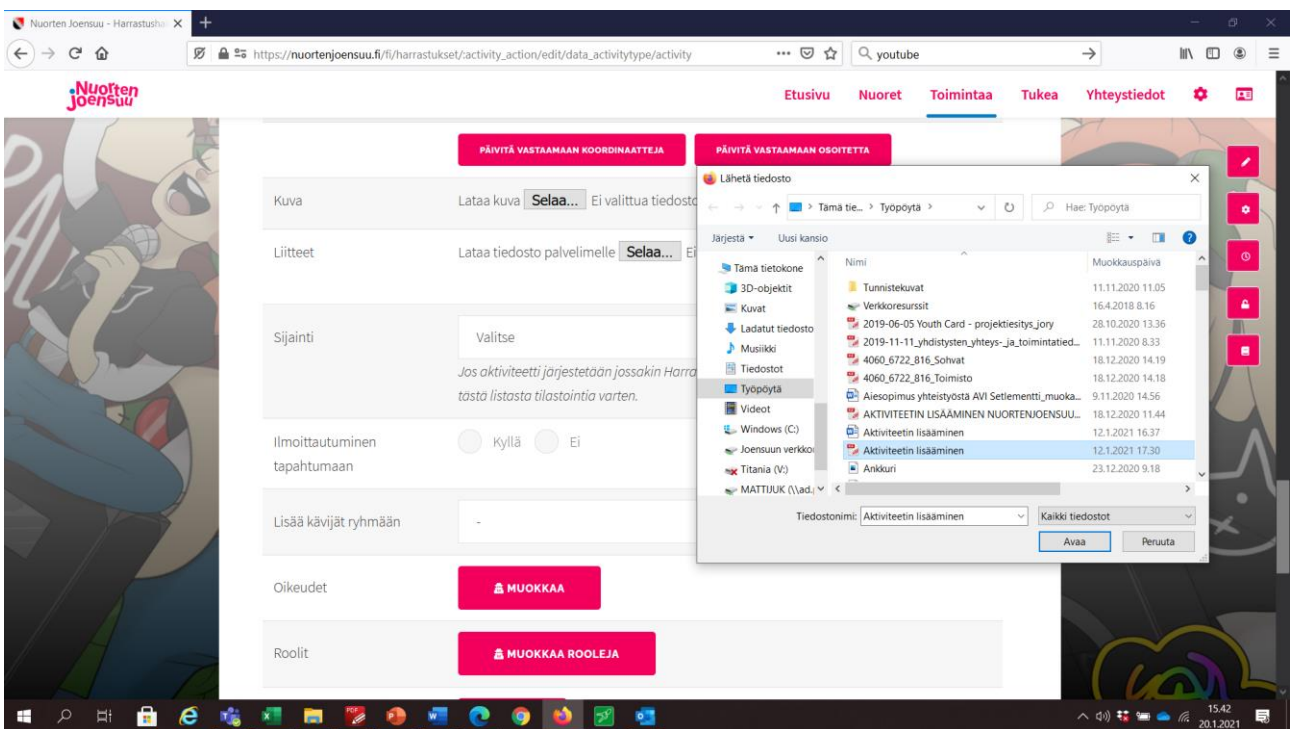


Voi halutessasi lisätä itse valitsemasi kuvan tapahtumalle, ellei halua käyttää järjestelmään valmiiksi asetettuja oletuskuvia Kuva -kohdan "Selaa"-painiketta:

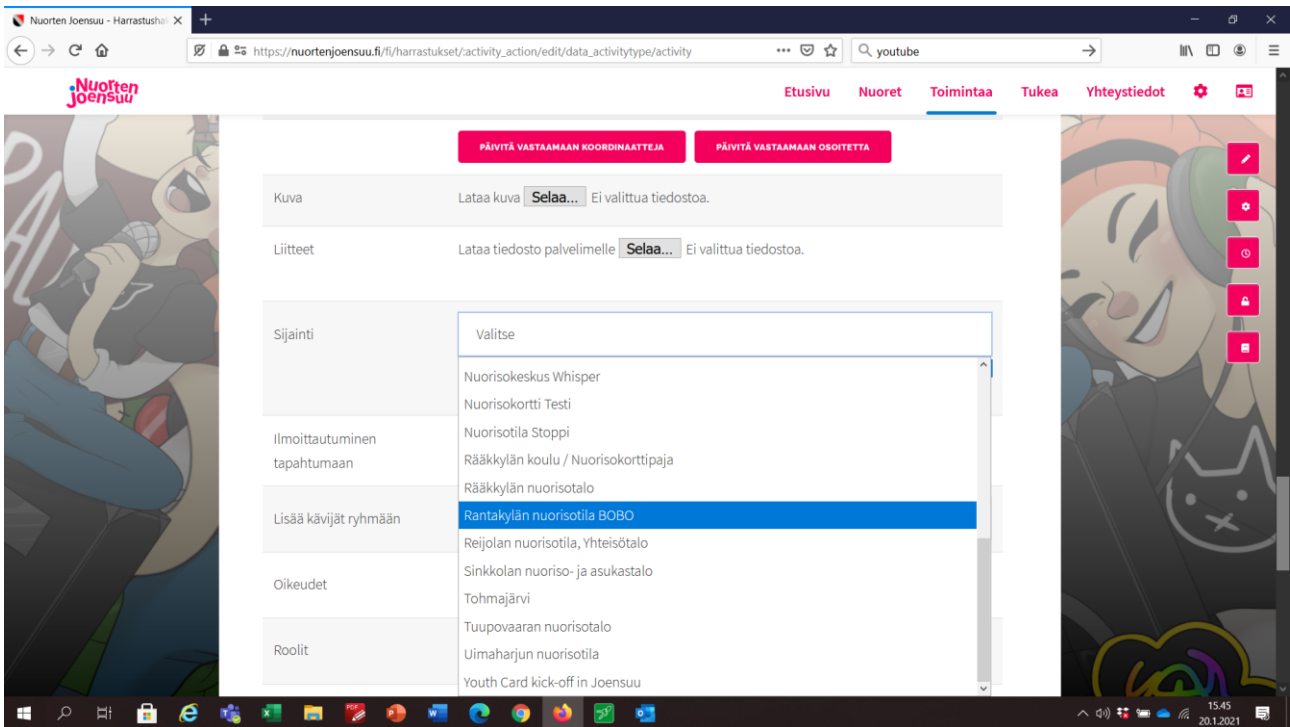


Huom! Älä käytä julistetta kuvan sijaan.


Halutessasi voit lisätä myös tapahtuman lisätietoja Liitteet -kohdan "Selaa"-painikkeen kautta. Tähän sopii esim. juliste tai muu tarkentava lisätieto. Anna tämä mielellään .pdf-muodossa.



Jos aktiviteetti järjestetään jossakin Harrastushakuun määritellyssä sijainnissa, valitse sijainti tästä listasta tilastointia varten:

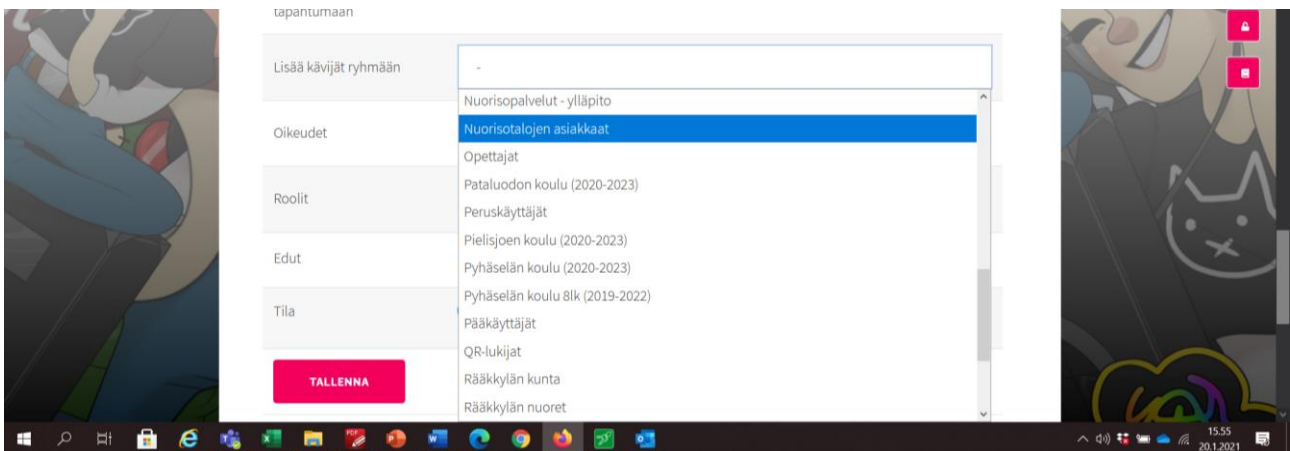


Valitse, haluatko ilmoittautumisen tapahtumaasi. Saat ilmoittautujista tiedon sähköpostiisi:



Huom! Ilmoittautujan tulee rekisteröityä palvelun käyttäjäksi.

Mikäli haluat lisätä kävijät johonkin tiettyyn ryhmään, voit valita sen tästä. Oletusarvoisesti tämän voi jättää tyhjäksi:

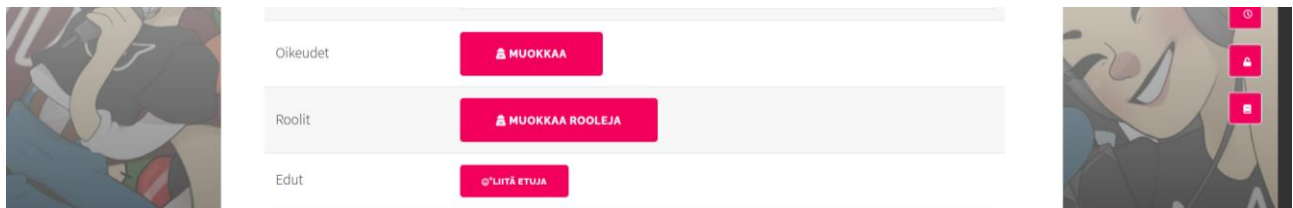


Voit tarkistaa, mitkä käyttäjäryhmät ovat oikeutettuja näkemään / muokkaamaan tekemäsi toimintoa: **(TÄHÄN EI LÄHTÖKOHTAISESTI TARVITSE TEHDÄ MUUTOKSIA)**
Oikeudet -> Muokkaa

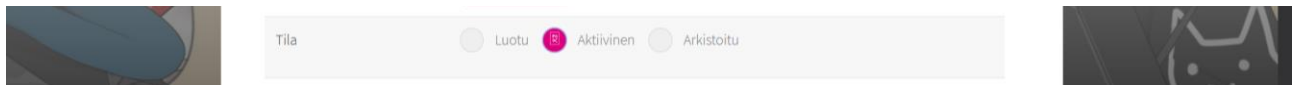
Mikäli haluat antaa muille organisaatiosi jäsenille lisää oikeuksia, valitse Oikeudet -> Muokkaa

Roolit -> Muokkaa rooleja


Jos haluat liittää tapahtumaan etuja, valitse Edut -> Lisää etuja



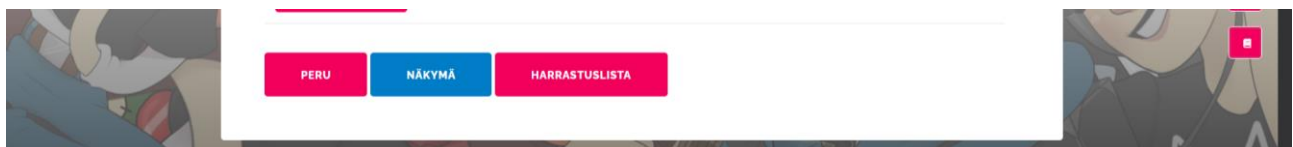
Viimeistele luomasi aktiviteetti valitsemalla "Aktiivinen", jos haluat julkaista sen heti. Voit jättää aktiviteetin odottamaan lisämuokkauksia valitsemalla "Luotu".



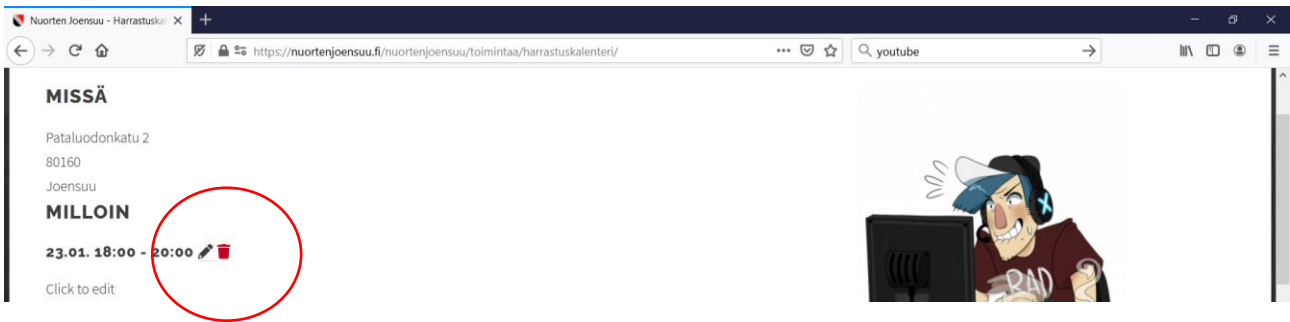
Muista tallentaa ennen lopettamista:



Näkymä -painikkeella pääset katsomaan tekemäsi aktiviteettia:



Näkymässä pääset poistamaan yksittäisiä päivämääriä "Roskakori" -painikkeella:



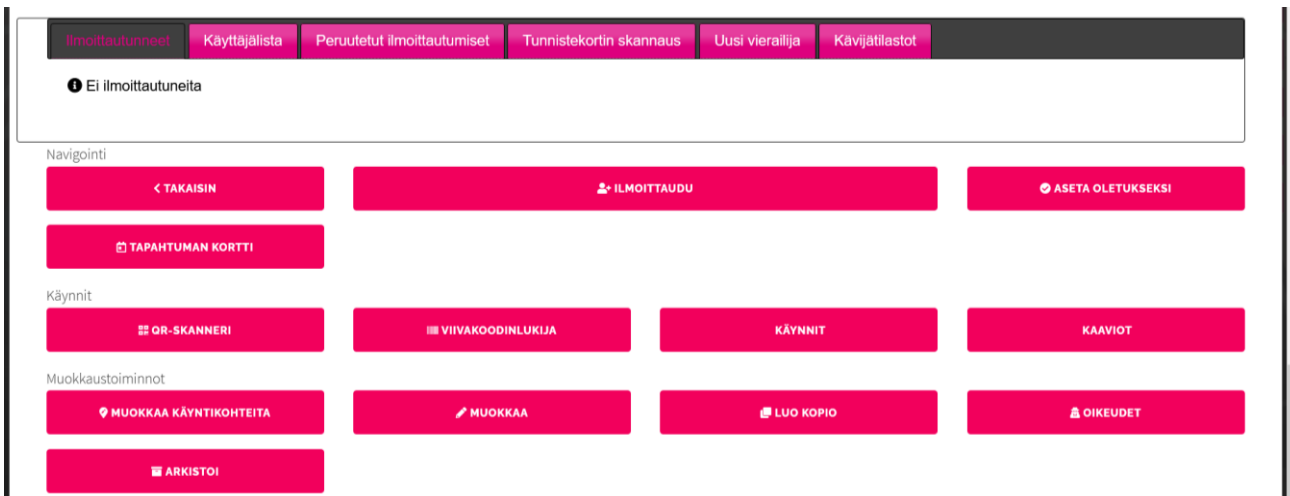
Katsomaan kaikkia päivämääriä "Näytä kaikki päivämäärät" -painikkeella:



Uusia päivämääriä voi lisätä "Lisää uusi päivämäärä" -painikkeella.



Sivun alalaidasta löydät mahdolliset ilmoittautuneet sekä toimintonäppäimet:



Harrastuksesi on siirtynyt myös kalenteriin määrittelemäsi päivämäärälle / ajanjaksolle:

EDELLINEN VIIKKO **Viiikko 03/2021** **SEURAAVA VIIKKO**

Maanantai 18.01	Tiistai 19.01	Keskiviikko 20.01	Torstai 21.01	Perjantai 22.01	Lauantai 23.01
08:00 Yksilöohjaus Yksilöohjaus LIITTOON -hanke	16:30 Salibandykerho 4.-9. -luokkalaistille Salibandy Joensuun kaupungin Nuorisopalvelut	12:00 Ulkoilua Kalliojärvellä Harrastepankki Joensuun kaupungin Nuorisopalvelut	12:30 Tuupovaaran pelikerho Junnutoiminta Joensuun kaupungin Nuorisopalvelut	14:00 Jääkiekkoa ja luistelua Louhelan kentällä Harrastepankki Joensuun kaupungin Nuorisopalvelut	18:00 Ohjeharrastus Koulutus Joensuun kaupungin Nuorisopalvelut
11:00 Startti viikkoon Harrastepankki Joensuun kaupungin Nuorisopalvelut	17:00 Kiepakat -tanssiryhmä Tanssi Nuorisoseura Motora ry	14:00 Reijola/nuorten ilta Nuortenilta Joensuun kaupungin Nuorisopalvelut	13:15 Minnin Tanssiryhmä Uimaharjun Nokella Tanssi Joensuun kaupungin Nuorisopalvelut	15:00 Uimaharjun Noken Avoimet ovet Harrastepankki Joensuun kaupungin Nuorisopalvelut	Sunnuntai 24.01 10:00 Testiharrastus Nuortenilta Joensuun kaupungin Nuorisopalvelut
13:00 Kiittelysvaaran junnut Junnutoiminta Joensuun kaupungin Nuorisopalvelut	18:00 Ripakat -tanssiryhmä Tanssi Nuorisoseura Motora ry	14:00 Whisper / Nuortenilta Nuortenilta Joensuun kaupungin Nuorisopalvelut	14:00 Reijola/nuorten ilta Nuortenilta Joensuun kaupungin Nuorisopalvelut	15:00 Whisper / Nuortenilta Nuortenilta Joensuun kaupungin Nuorisopalvelut	
14:00 Reijola/nuorten ilta Nuortenilta	18:00 Salibandykerho eskarit - 3. -luokkalaistille	15:00 Enon Mahis-		16:30 Bobon nuoret Nuortenilta Joensuun kaupungin Nuorisopalvelut	




Co-funded by the
Erasmus+ Programme
of the European Union



YOUTH CARD

J¹⁷⁰ENSUU



município de
lousada



JUGEND- &
KULTURPROJEKT E.V.

AKLUB

inn^oventum

This project has been funded with support from the European Commission. This publication reflects the views only of the author, and the Commission cannot be held responsible for any use which may be made of the information contained therein.