



YOUTH CARD

Käyttäjän rekisteröityminen Nuorisokortti -palveluun

Yleistä käyttäjien rekisteröitymisestä

Nuorisokortti –palveluun voidaan lisätä käyttäjiä seuraavasti:

1. Ohjaaja rekisteröi käyttäjän (vaatii järjestelmän hallintaoikeudet)
2. Käyttäjä rekisteröityy itse selaimen kautta
3. Käyttäjä rekisteröityy sijainnin QR-koodin kautta

Ohjaaja lisää
käyttäjän 1 / 11

Siirry kotisivulle, jota kautta
hallinnoit Nuorisokortti -palvelua

Joensuussa:

www.nuortenjoensuu.fi

+

https://nuortenjoensuu.fi

a-kuivaus joensuu

ETUSIVU NUORET TOIMINTAA TUKEA LOMA-AJAT SINKKOLA YHTEYSTIEDOT

Nuorisokortti

Facebook-kirjautuminen

Nuorisotalojen toimintakausi käynnistyy

Joensuun kaupungin nuorisopalveluiden nuorisotalot avaavat ovensa nuorten toiminnalle.

Kauden uusina avauksina ovat nuorten osallisuuden edistämiseen liittyvät asiat. Alueilla on nuorten osallistuvan budjetoinnin kokeiluita, jotka mahdollistavat nuorten osallistumisen alueen kehittämiseen. Ensimmäiset kokeilut on tehty Enon ja Tuupovaaran alueella, joista Enossa nuoret järjestivät ison tapahtuman ja Tuupovaarassa rakennetaan parhaillaan frisbeegolf-rataa liikuntapalveluiden ja nuorten yhteistyönä. Lisäksi yhteistyötä koulujen ja kirjaston kanssa tiivistetään, jotta mahdollisimman monella nuorella on mahdollisuus osallistua toimintaan.

[Lue lisää...](#)

YleXPop-tapahtuman leffalippuvarvonta on suoritettu

Nuorisopalveluiden pisteellä vierailneiden, QR-koodin skannanneiden rekisteröityjen kävijöiden (9 rekisteröitynyttä) kesken suoritetussa leffalippuvarvonnassa arpaonni suosi seuraavia henkilöitä:

Tino Kolehmainen
Aatu Huusko
Pihla Mattila

Arvonnassa suoritti nuorisajohtaja Jouni Erola ja virallisen valvojana toimi nuorisotyön koordinaattori Annu Jantunen.

Nuortenjoensuu.fi
Tykätty ensuu

Sinä ja 95 muuta kaveria tykkäätte tästä

Nuortenjoensuu.fi
22 tuntia sitten


NUORISOKORTTI ALIITTA LIMAARINEN 12.9.2019
ALUEIDEN TILINPÄÄTYSKOKOUS
KORVAUKSET 2)

SINÄ, ITSEKÄSIÄN PÄÄLLÄ TÄHTIÄ NUKKI
TUO KÄSIÄN KOKOON KOKOAMINEN KOKOAMINEN
TÄMÄNÄ KOKOAMINEN, NÄITÄN KOKOAMINEN
KOKOAMINEN KOKOAMINEN SINÄ, ITSEKÄSIÄN KOKOAMINEN
KOKOAMINEN KOKOAMINEN

ART

Ohjaaja lisää käyttäjän 2 / 11

Vie hiiri yläbannerissa olevan
”Ratas” -painikkeen päälle ja
valitse ”Kirjautu sisään”



The screenshot shows the website Nuortenjoensuu.fi. The navigation menu includes: ETUSIVU, NUORET, TOIMINTAA, TUKEA, LOMA-AJAT, SINKKOLA, YHTEYSPÄIDOT, and a gear icon. Below the menu, there are buttons for 'Nuorisokortti' and 'Facebook-kirjautuminen'. The main content area features a section titled 'Nuorisotalojen toimintakausi käynnistyy' with a sub-header 'Kirjautu sisään' circled in red. The text below discusses the start of the youth center activities and mentions a competition for a 'Ratas' award. A sidebar on the right shows a social media feed for Nuortenjoensuu.fi.

https://nuortenjoensuu.fi/etusivu/kirjautuminen/get_page/login

Ohjaaja lisää käyttäjän 3/11

Kirjoita oma käyttäjätunnuksesi
tai sähköpostiosoitteesi sekä
salasanasi

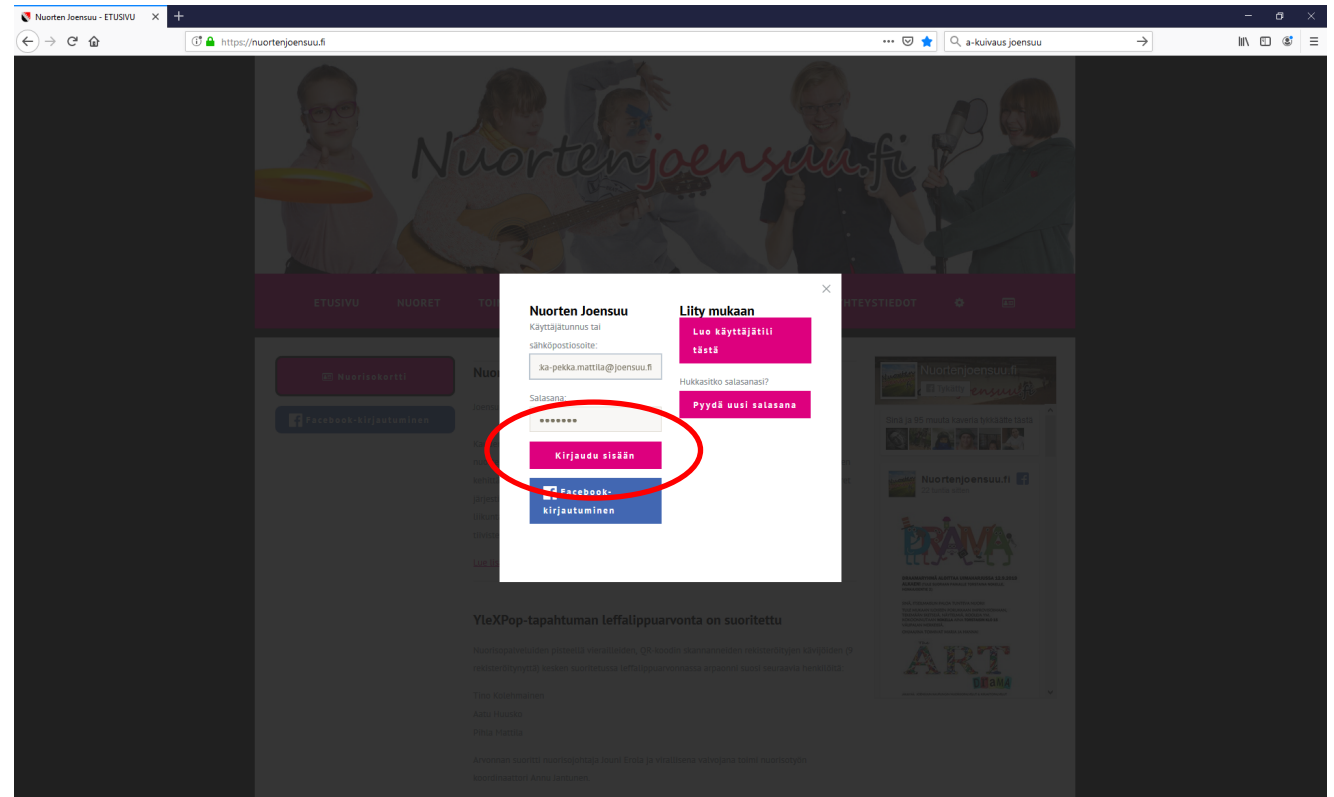
The screenshot shows the website <https://nuortenjoensuu.fi> with a login modal window open. The modal is titled "Nuorten Joensuu" and contains the following elements:

- Fields for "Käyttäjätunnus tai sähköpostiosoite:" (Username or email address) and "Salasana:" (Password).
- A red circle highlights the email address field, which contains "xa-pekka.mattila@joensuu.fi".
- A "Kirjaudu sisään" (Log in) button.
- A "Facebook-kirjautuminen" (Facebook login) button.
- A "Liity mukaan" (Join) section with a "Luo käyttäjätili tästä" (Create account from here) button and a "Huikkausko salasanasi? Pyydä uusi salasana" (Forgot your password? Request a new password) button.

The background of the website shows a group of young people and the text "Nuortenjoensuu.fi". Below the modal, there is a section titled "YleXPop-tapahtuman leffalippuvarvonta on suoritettu" (YleXPop event movie ticket reservation is completed).


Ohjaaja lisää käyttäjän 4/11

Klikkaa ”Kirjaudu sisään”



Ohjaaja lisää
käyttäjän 5/11

Vie hiiri yläbannerissa olevan
"Ratas" -painikkeen päälle ja
valitse "Ylläpito"



The screenshot shows the website https://nuortenjoensuu.fi. The header features a banner with five young people and the text "Nuortenjoensuu.fi". Below the banner is a navigation menu with items: ETUSIVU, NUORET, TOIMINTAA, TUKEA, LOMA-AJAT, SINKKOLA, YHTEYSTIEDOT, and a settings gear icon. A user profile dropdown menu is open, showing the user's name "Jukka-Pekka Mattila" and options: Ylläpito (highlighted with a red circle), Profiiloija, Kirjaudu ulos, and Muokkaa sivua. The main content area has a pink "Nuorisokortti" button and an article titled "Nuorisotalojen toimintakausi käynnistyy". The article text discusses youth services and activities. Below the article is a section for "YleXPop-tapahtuman leffalippuvarvonta on suoritettu" with a list of names: Tino Kolehmainen, Aatu Huusko, and Pihla Mattila. A footer notice says "Tekstikäänneksiä puuttuu. Kii".

Ohjaaja lisää käyttäjän 6/11

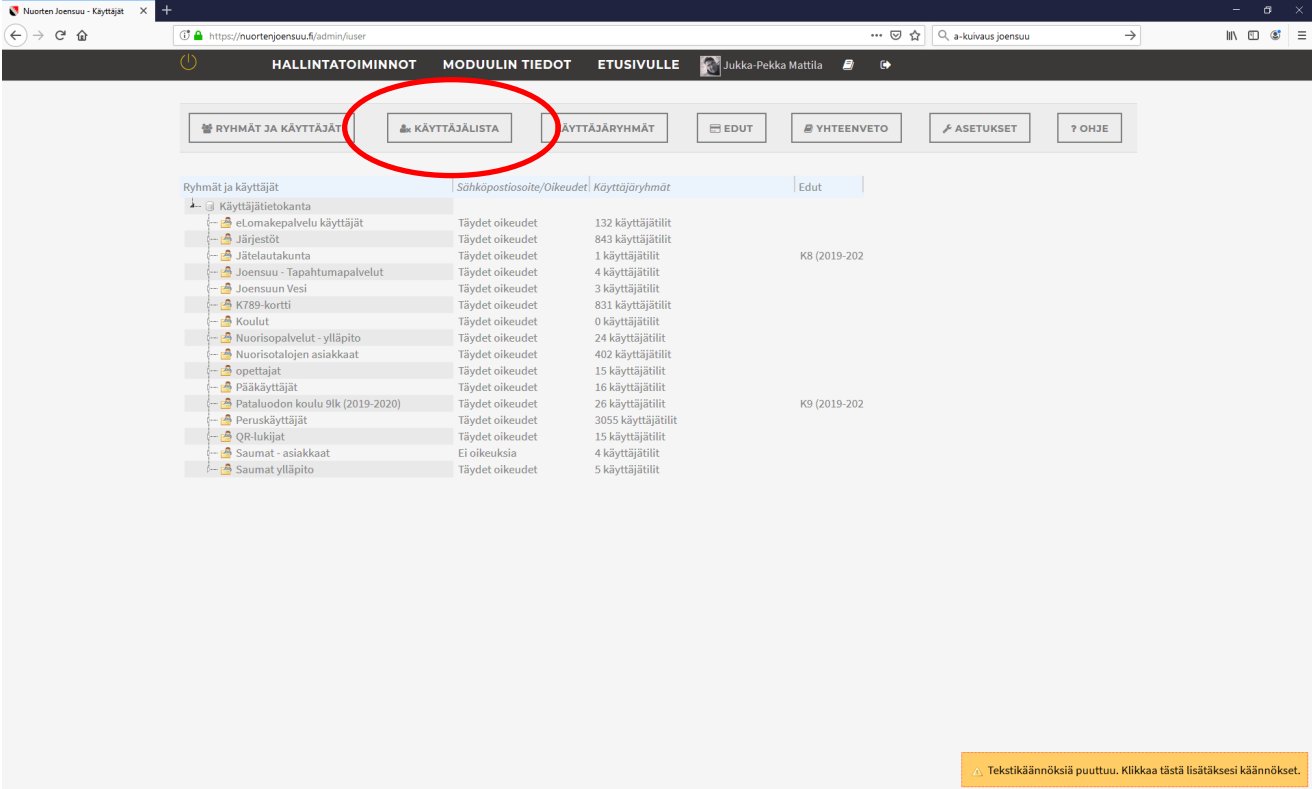
Valitse avautuvasta
Hallintatoiminto -sivulta
”Käyttäjät”

The screenshot shows the administration interface of the ICMS system. The main heading is "Tervetuloa ICMS sisällönhallintajärjestelmään". Below this, there is a list of modules available for management. The "KÄYTTÄJÄT" (Users) module is circled in red. Other modules include TIETORAKENTEET, LOMAKKEET, TEKSTIKÄÄNNÖKSET, SMS GATEWAY, KAUPPA, RAKENNEKARTTA, UUTISET, TIEDOSTOARKISTO, KUVAPANKKI, PALAUTTEET, KYSELYT, KÄVIJÄTILASTOT, and SIVUSTON ASETUKSET. A notification at the bottom right indicates that text translations are missing.

Module Name	Description
TIETORAKENTEET	Tietorakenne-editori
LOMAKKEET	Hallinnoi palvelussa käytettäviä verkkolomakkeita
TEKSTIKÄÄNNÖKSET	Kielikäännökset
SMS GATEWAY	Tekstiviestipohjainen asiakasviestintä
KAUPPA	Tuotteet
RAKENNEKARTTA	Palvelun sivustorakenne puukarttana. Rakennetta voi muokata ja uusia sivuja lisätä suoraan rakennekartassa.
UUTISET	Uutiset
TIEDOSTOARKISTO	Palveluun lisätyt tiedostot. Tiedostojen lisääminen ja tiedostojen käyttöoikeuksien, sekä muiden ominaisuuksien muokkaus.
KUVAPANKKI	Palveluun lisätyt kuvat. Kuvien lisääminen ja käyttöoikeuksien, sekä muiden ominaisuuksien muokkaus.
KÄYTTÄJÄT	Käyttäjät
PALAUTTEET	Saapuneiden palautteiden tarkastelu ja vastaanottajosoitteiden määrittely.
KYSELYT	Kyselyt
KÄVIJÄTILASTOT	
SIVUSTON ASETUKSET	
CSS TYYLI	Tekstikäännöksiä puuttuu. Klikkaa tästä lisätäksesi käännökset.

Ohjaaja lisää käyttäjän 7/11

Valitse ”Käyttäjät” -sivun
ylälaidasta ”Käyttäjalista”



The screenshot shows the administration interface for Nuorten Joensuu - Käyttäjät. The browser address bar shows <https://nuortenjoensuu.fi/admin/user>. The navigation menu includes HALLINTATOIMINNOT, MODUULIN TIEDOT, and ETUSIVULLE. The user is logged in as Jukka-Pekka Mattila.

The main navigation bar contains several buttons: RYHMÄT JA KÄYTTÄJÄT, **KÄYTTÄJÄLISTA** (circled in red), KÄYTTÄJÄRYHMÄT, EDUT, YHTEENVETO, ASETUKSET, and OHJE.

Below the navigation bar is a table titled "Ryhmittä ja käyttäjät" with columns for "Sähköpostiosoite/Oikeudet", "Käyttäjärühmät", and "Edut".

Ryhmittä ja käyttäjät	Sähköpostiosoite/Oikeudet	Käyttäjärühmät	Edut
Käyttäjätietokanta			
eLomakepalvelu käyttäjät	Täydety oikeudet	132 käyttäjät	
Järjestöt	Täydety oikeudet	843 käyttäjät	
Jätelautakunta	Täydety oikeudet	1 käyttäjät	K8 (2019-202)
Joensuu - Tapahtumapalvelut	Täydety oikeudet	4 käyttäjät	
Joensuun Vesi	Täydety oikeudet	3 käyttäjät	
K789-kortti	Täydety oikeudet	831 käyttäjät	
Koulut	Täydety oikeudet	0 käyttäjät	
Nuorisopalvelu - ylläpito	Täydety oikeudet	24 käyttäjät	
Nuorisotalojen asiakkaat	Täydety oikeudet	402 käyttäjät	
opettajat	Täydety oikeudet	15 käyttäjät	
Pääkäyttäjät	Täydety oikeudet	16 käyttäjät	
Pataluodon koulu 9lk (2019-2020)	Täydety oikeudet	26 käyttäjät	K9 (2019-202)
Peruskäyttäjät	Täydety oikeudet	3055 käyttäjät	
QR-lukijat	Täydety oikeudet	15 käyttäjät	
Saumat - asiakkaat	Ei oikeuksia	4 käyttäjät	
Saumat ylläpito	Täydety oikeudet	5 käyttäjät	

A yellow warning box at the bottom right states: "Tekstikäännöksiä puuttuu. Klikkaa tästä lisätäksesi käännökset."

Ohjaaja lisää käyttäjän 8/11

Valitse ”Uusi käyttäjä”

The screenshot shows the 'KÄYTTÄJÄTILIT' (User Profiles) page in the Nuorten Joensuu administration system. The page title is 'KÄYTTÄJÄTILIT' with a subtitle '3380 KÄYTTÄJÄTILIT'. A navigation bar at the top includes buttons for 'RYHMÄT JA KÄYTTÄJÄT', 'KÄYTTÄJÄLISTA', 'KÄYTTÄJÄRYHMÄT', 'EDUT', 'YHTEENVETO', 'ASETUKSET', and '? OHJE'. Below the navigation bar, there are two buttons: 'UUSI KÄYTTÄJÄ' (highlighted with a red circle) and 'LADONNETTU HAKU'. The main content area features a table with columns: 'Sukunimi', 'Etunimi', 'Käyttäjätunnus', 'Sähköpostiosoite', 'Viimeisin kirjautuminen', 'Ryhmät', and 'Tila & Toiminnot'. The 'Ryhmät' column shows a dropdown menu with options: 'eLomakepalvelu käyttäjät', 'Enon koulu 8lk (2018-2021)', 'Enon koulu 9lk (2016-2019)', and 'Heinävaaran koulu 7lk (2019-2022)'. The 'Tila & Toiminnot' column has three checkboxes: 'Ei aktivoitu', 'Aktiivinen', and 'Ei aktiivinen'. Below the table, there is a 'Ladataan...' loading indicator and a 'PÄIVITÄ' button. At the bottom right, there is a yellow warning box: 'Tekstikäännöksiä puuttuu. Klikkaa tästä lisätäksesi käännökset.'

Ohjaaja lisää käyttäjän 9/11

Kirjoita ”Perustiedot” -välilehdelle käyttäjästä seuraavat tiedot

- Etunimi
- Sukunimi
- Syntymäaika
- Sukupuoli
- Toimiva sähköpostiosoite *)
- Puhelinnumero
- Maa

*) **HUOM!** Järjestelmä tarjoaa omaa sähköpostiasi, muuta tähän käyttäjän sähköpostiosoite

https://nuortenjoensuu.fi/admin/iuser?iuser_action=edit

HALLINTATOIMINNOT MODUULIN TIEDOT ETUSIVULLE Jukka-Pekka Mattila

Perustiedot Sisällön muokkaus oikeudet Sisältöoikeudet Hallintaoikeudet Käyttäjryhmitt Edut Lisätiedot

PERUSTIEDOT

Etunimi*

Sukunimi*

Syntymäaika*

Sukupuoli
 Mies Nainen Muu

Sähköpostiosoite*

Salasana*

Salasana lähetetään käyttäjän sähköpostiosoitteeseen. Jos salasanaa ei anneta, se luodaan automaattisesti.

Kuva
 Ei valittua tiedostoa.

Käyttäjätunnuksen tila*

Lähetä tiiliin tiedot käyttäjälle sähköpostissa

Email message

LISÄTIEDOT

Puhelinnumero*

Maa*

Tekstikäännöksiä puuttuu. Klik

Ohjaaja lisää käyttäjän 10/11

Valitse "Käyttäjärühmät" – välilehdeltä "Peruskäyttäjät" käyttäjärühmä "Valitse" -painikkeella

USER ACCOUNT PROPERTIES
* = PAKOLLINEN

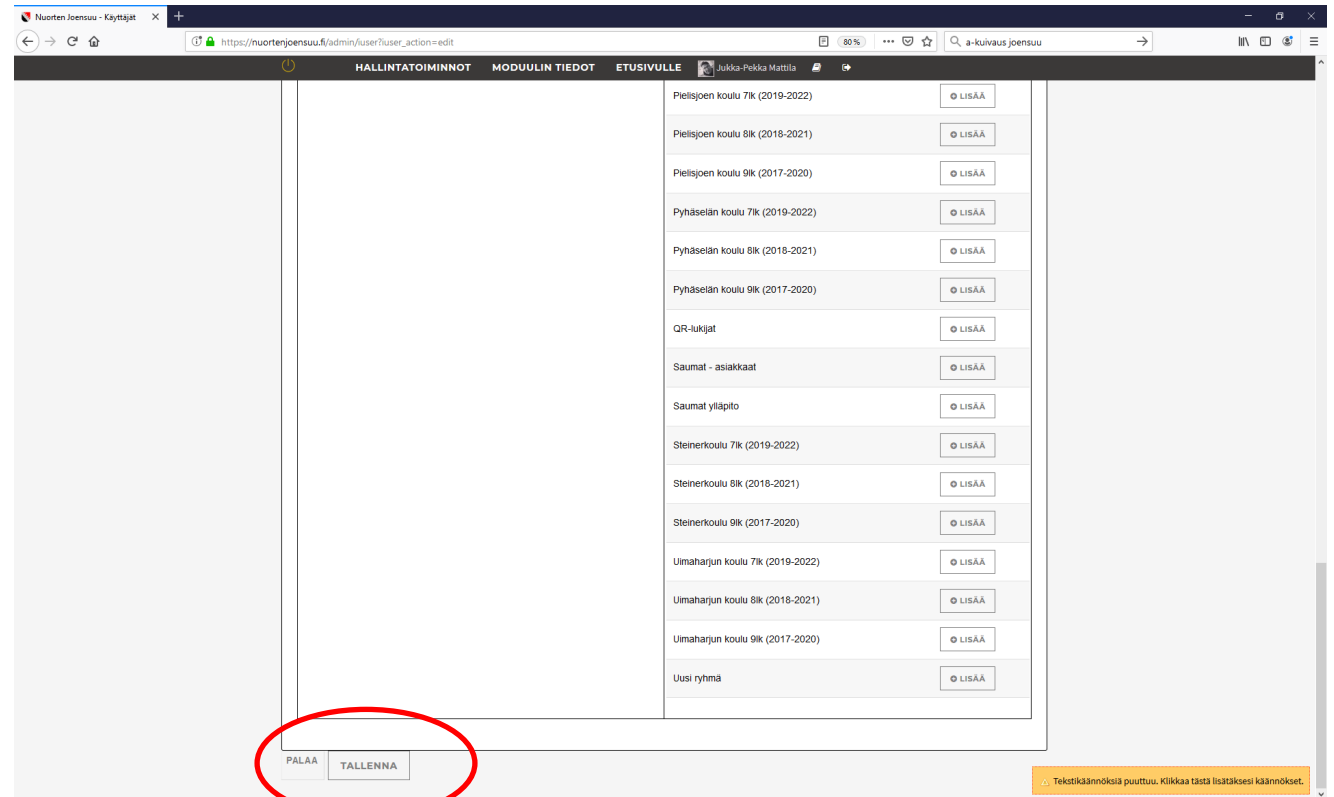
Käyttäjän ryhmät

No groups selected	eLomakepalvelu käyttäjät	LISÄÄ
	Enon koulu 8lk (2018-2021)	LISÄÄ

Peruskäyttäjät	LISÄÄ
Pielisjoen koulu 7lk (2019-2022)	LISÄÄ
Pielisjoen koulu 8lk (2018-2021)	LISÄÄ
Pielisjoen koulu 9lk (2017-2020)	LISÄÄ
Pyhäselän koulu 7lk (2019-2022)	LISÄÄ
Pyhäselän koulu 8lk (2018-2021)	LISÄÄ
Pyhäselän koulu 9lk (2017-2020)	LISÄÄ

Ohjaaja lisää käyttäjän 11/11

Tallenna asiakas kehyksen alapuolelta löytyvällä "Tallenna" -painikkeella



Nuorisotalojen käyttäjäksi aktivoiminen

Em. ohjeistuksen mukaan luotu käyttäjä *liittyy nuorisotalojen käyttäjäksi ensimmäisen kirjautumisen yhteydessä*, jossa käyttäjältä pyydetään lisätietoja Nuorisopalveluiden ohjeistuksen mukaan.

Tarkemmat tiedot kerättävistä lisätiedoista löytyvät ohjeesta 2/6.

Käyttäjä rekisteröityy
itse selaimen kautta
1/13

Siirry kotisivulle, jota kautta
hallinnoit Nuorisokortti -
palvelua

Joensuussa:

www.nuortenjoensuu.fi

https://nuortenjoensuu.fi

ETUSIVU NUORET TOIMINTAA TUKEA LOMA-AJAT SINKKOLA YHTEYSTIEDOT

Nuorisokortti

Facebook-kirjautuminen

Nuorisotalojen toimintakausi käynnistyy

Joensuun kaupungin nuorisopalveluiden nuorisotalot avaavat ovensa nuorten toiminnalle.

Kauden uusina avauksina ovat nuorten osallisuuden edistämiseen liittyvät asiat. Alueilla on nuorten osallistuvan budjetoinnin kokeiluita, jotka mahdollistavat nuorten osallistumisen alueen kehittämiseen. Ensimmäiset kokeilut on tehty Enon ja Tuupovaaran alueella, joista Enossa nuoret järjestivät ison tapahtuman ja Tuupovaarassa rakennetaan parhailaan frisbeegolf-rataa liikuntapalveluiden ja nuorten yhteistyönä. Lisäksi yhteistyötä koulujen ja kirjaston kanssa tiivistetään, jotta mahdollisimman monella nuorella on mahdollisuus osallistua toimintaan.

[Lue lisää...](#)

YleXPop-tapahtuman leffalippuvarvonta on suoritettu

Nuorisopalveluiden pisteellä vierailleiden, QR-koodin skannanneiden rekisteröityjen kävijöiden (9 rekisteröitynyttä) kesken suoritetussa leffalippuvarvonnassa arpaonni suosi seuraavia henkilöitä:

Tino Kolehmainen
Aatu Huusko
Pihla Mattila

Arvonnan suoritti nuorisajohtaja Jouni Erola ja virallisena valvojana toimi nuorisotyön koordinaattori Annu Jantunen.

Nuortenjoensuu.fi
Tykätty ensu

Sinä ja 95 muuta kaveria tykkäätte tästä

Nuortenjoensuu.fi
22 tuntia sitten

PRAMA

OHJELMA

OHJELMAN ALKUPÄIVÄT ALKUPÄIVÄT
OHJELMAN ALKUPÄIVÄT ALKUPÄIVÄT
OHJELMAN ALKUPÄIVÄT ALKUPÄIVÄT

Käyttäjä rekisteröityy itse
selaimen kautta
2/13

Klikkaa etusivulla näkyvää
"Nuorisokortti"-painiketta

https://nuortenjoensuu.fi

a-kuivaus joensuu

ETUSIVU NUORET TOIMINTAA TUKEA LOMA-AJAT SINKKOLA YHTEYSTIEDOT

Nuorisokortti

Facebook-kirjautuminen

Nuorisotalojen toimintakausi käynnistyy

Joensuun kaupungin nuorisopalveluiden nuorisotalot avaavat ovensa nuorten toiminnalle.

Kauden uusina avauksina ovat nuorten osallisuuden edistämiseen liittyvät asiat. Alueilla on nuorten osallistuvan budjetoinnin kokeiluita, jotka mahdollistavat nuorten osallistumisen alueen kehittämiseen. Ensimmäiset kokeilut on tehty Enon ja Tuupovaaran alueella, joista Enossa nuoret järjestivät ison tapahtuman ja Tuupovaarassa rakennetaan parhailaan frisbeegolf-rataa liikuntapalveluiden ja nuorten yhteistyönä. Lisäksi yhteistyötä koulujen ja kirjaston kanssa tiivistetään, jotta mahdollisimman monelta nuorelta on mahdollisuus osallistua toimintaan.

[Lue lisää...](#)

YleXPop-tapahtuman leffalippuvarvonta on suoritettu

Nuorisopalveluiden pisteellä vierailneiden, QR-koodin skannanneiden rekisteröityjen kävijöiden (9 rekisteröitynyttä) kesken suoritetussa leffalippuvarvonnassa arpaonni suosi seuraavia henkilöitä:

Tino Kolehmainen
Aatu Huusko
Pihla Mattila

Arvonnan suoritti nuorisajohtaja Jouni Erola ja virallisena valvojana toimi nuorisotyön koordinaattori Annu Jantunen.

Nuortenjoensuu.fi
Tykätty ensuu.fi

Sinä ja 95 muuta kaveria tykkäätte tästä

Nuortenjoensuu.fi
22 tuntia sitten

PÄIVÄ

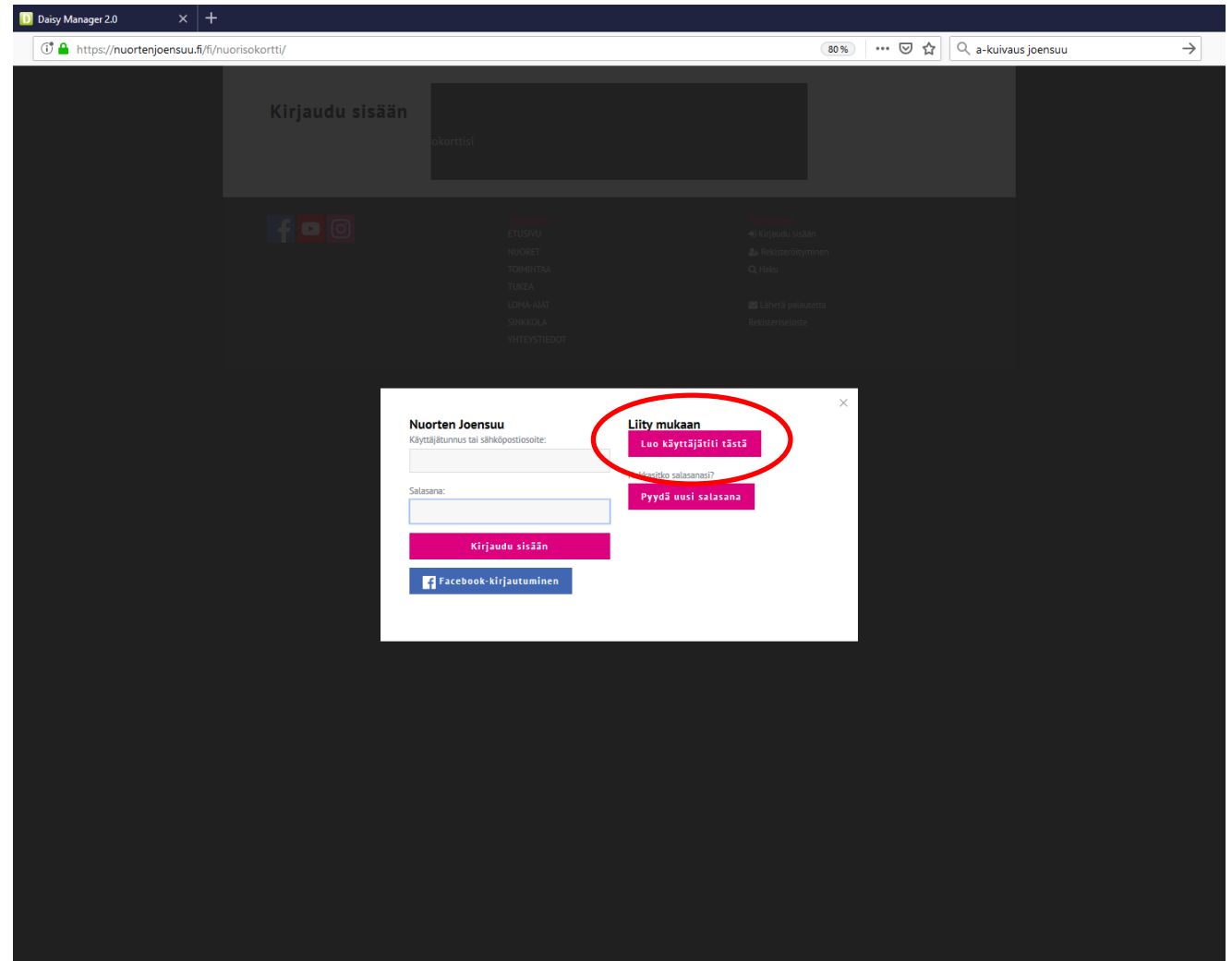
OHJELMAKORTTI ALOITTA LIMAARINEN 12.9.2019
ALUEEN TULEVAISUUSKÄSIKIRJAN KOKOAMINEN
KOKOAMINEN 2

SINÄ, ITSESIÄSI JA PÄIVÄ TUNNITTA NUOREN
TUEN KOKOAMINEN KOKOAMINEN KOKOAMINEN
TUNNITTA TUNNITTA, NÄITÄÄN KOKOAMINEN
KOKOAMINEN KOKOAMINEN SINÄ TUNNITTA KOKOAMINEN
KOKOAMINEN KOKOAMINEN

ART

Käyttäjä rekisteröityy
itse selaimen kautta
3/13

Valitse "Luo käyttäjätili tästä"



Käyttäjä rekisteröityy itse selaimen kautta 4/13

Valitse ensiksi
”Käyttäjäryhmä(t)”, joihin
haluat liittyä:

Nuorisotilojen asiakkaat

Käyttäjätietojen tiedot

Valitse käyttäjäryhmä(t) joihin haluat liittyä

Järjestöt

Järjestöjen yhteystiedot

K799-kortin käyttäjä

Nuorisotilojen asiakkaat

Valitse

[Jos sinulla on jo käyttäjätili, mutta olet unohtanut salasanasi, voit tilata uuden salasanasi tästä linkistä](#)

Ohjeita rekisteröitymiseen

Valitse ensin käyttäjäryhmät joihin haluat liittyä. Tämän jälkeen täytä lomaketta ainakin kaikki pakolliset kentät ja lähetä lomake. Sinulla tulee olla käyttäjätili ja saat sähköpostilla viestin jossa on linkki tilin aktivoimiseksi. Voit kirjautua sisään vasta aktivoituasi tilin. Viesti lähetetään välittömästi kun tiedot on onnistuneesti tallennettu, jos et löydä sitä sekapuunee-kansiotista, tarkista roskapostilaatikoidut.

Tilin aktivointi on mahdollista myös tilaamalla tekstiviesti tilin liittämällä puhelinnumeron. Tekstiviestit lähetetään jatkaviin [päiviin](#).

Osa rekisteröitymistomakeen kentistä on pakollisia, osa valinnaisia. Täytettyjen tietojen määrä riippuu valitsemistasi käyttäjäryhmistä. Jos haluat aktivoida vain K799-kortin, voit poistaa valinnan Nuorisotilojen asiakkaat ja Järjestöt -kohdista.

Järjestöt - ryhmä on tarkoitettu järjestöille jotka ilmoittavat aktiviteettejaan [Hiresta@haku.fi](#)

Tietosuojaselosteen löydät [tästä](#).

Sivustolta

ETUSIVU
NUORET
TOIMINTAA
TUKEA
LOMA-AJAT
SINNKOLA
YHTEYSTIEDOT

Tilaa loppu

📧 Kirjautu sisään
👤 Rekisteröityminen
🔍 Haku

📧 Lähetä palautetta
Rekisteriloste

Käyttäjä rekisteröityy itse selaimen kautta 5/13

Paina "Valitse" -painiketta

Daisy Manager 2.0

https://nuortenjoensuu.fi/etusivu/rekisteroityminen/

80%

a-kuivaus joensuu

Facebook-kirjautuminen

Käyttäjätilin tiedot

Valitse käyttäjäryhmä(t) joihin haluat liittyä

Järjestöt

K789-kortti

Nuorisotalojen asiakas

Järjestöjen yhteyshenkilöt

K789-kortin käyttäjät

Valitse

Jos sinulla on jo käyttäjätili, mutta olet unohtanut saliasiansi, voit tilata uuden salasanan tästä linkistä

Ohjeita rekisteröitymiseen

Valitse ensin käyttäjäryhmät joihin haluat liittyä. Tämän jälkeen täytä lomakkeesta ainakin kaikki pakolliset kentät ja lähetä lomake. Sinulle luodaan käyttäjätili ja saat sähköpostillasi viestin jossa on linkki tilin aktivoimiseksi. Voit kirjautua sisään vasta aktivoituasi tilin. Viesti lähetetään välittömästi kun tiedot on onnistuneesti tallennettu. Jos et löydä sitä saapuneet kansiossa, tarkasta roskapostilaatikko!

Tilin aktivointi on mahdollista myös tilaamalla tekstiviesti tilin liittämäksi puhelinnumeroon. Tekstiviestitilivointiin pääset [tästä](#).

Osa rekisteröitymislomakkeen kentistä on pakollisia, osa valinnaisia. Täytettävien tietojen määrä riippuu valitsemastasi käyttäjäryhmästä. Jos haluat aktivoida vain K789-kortin, voit poistaa valinnan Nuorisotalojen asiakkaat ja Järjestöt - kohdista.

Järjestöt - ryhmä on tarkoitettu järjestöille jotka ilmoittavat aktiiviteettejaan [Harrastusohjelmaan](#).

Tietosuojaselosteeseen löydät [tässä](#)

Sivustollamme
ETUSIVU
NUORET
TOIMINTAA
TUKEA
LOMA-AJAT
SINKKOLA
YHTEYSTIEDOT

Tietosuojaseloste
Käyttäjätilin tiedot
Rekisteröityminen
Haku

Lähetä palautetta
Rekisteriseloste

Käyttäjä rekisteröityy itse selaimen kautta 6/13

Valinnan jälkeen sinulle avautuu lomake, johon käyttäjän, rekisteröitymisen yhteydessä tarvittavat, tiedot kerätään.

Pakolliset kentät on merkitty *-merkinnällä

Ohjeita rekisteröitymiseen

Valitse ensin käyttäjäryhmät joihin haluat liittyä. Tämän jälkeen täytä lomakkeelta ainakin kaikki pakolliset kentät ja lähetä lomake. Sinulle luodaan käyttäjätili ja saat sähköpostiisi viestin jossa on linkki tilin aktivoimiseksi. Voit kirjautua sisään vasta aktivoituasi tilin. Viesti lähetetään välittömästi kun tiedot on onnistuneesti tallennettu. Jos et löydä sitä saapuneet-kansiosta, tarkista roskapostilaatikko!

Tilin aktivointi on mahdollista myös tilaamalla tekstiviesti tiliin liittämäsi puhelinnumeroon.

Daisy Manager 2.0

https://nuortenjoensuu.fi/etusivu/rekisteroityminen/

67%

a-kuivaus joensuu

Facebook-kirjautuminen

Käyttäjätilin tiedot

Ryhmit

Järjestöt KTB9-kortti Nuorisotalojen asiakas [Muuta](#)

Etunimi *

Sukunimi *

Sähköpostiosoite *

Salasana *

Salasana uudelleen *

Koko

Ei valittua tiedostoa.

Liitettävän kuvan tulee olla tiedostomuodossaan jpg, png tai gif

Sukupuoli *

Puhelinnumero

Ma

Suomi

Syntymäaika *

Katsoikeus *

Postinumero *

Kaupunki *

Huoltajan puhelinnumero *

Liittymiskoodi

* Nä sinulla on rekisteröitymisen yhteydessä annettuna koodi, mikäli se sinulla.

En ole robotti

CAPTCHA

Pakolliset kentät on merkitty * -symbolilla

[Tallenna](#)

Ohjeita rekisteröitymiseen

Valitse ensin käyttäjäryhmät joihin haluat liittyä. Tämän jälkeen täytä lomakkeelta ainakin kaikki pakolliset kentät ja lähetä lomake. Sinulle luodaan käyttäjätili ja saat sähköpostiisi viestin jossa on linkki tilin aktivoimiseksi. Voit kirjautua sisään vasta aktivoituasi tilin. Viesti lähetetään välittömästi kun tiedot on onnistuneesti tallennettu. Jos et löydä sitä saapuneet-kansiosta, tarkista roskapostilaatikko!

Tilin aktivointi on mahdollista myös tilaamalla tekstiviesti tiliin liittämäsi puhelinnumeroon. Tekstiviestit voidaan pääsääntöisesti [lähettää](#).

Osa rekisteröitymislomakkeen kentistä on pakollisia, osa valinnaisia. Täytettävien tietojen määrä riippuu valitsemistasi käyttäjäryhmistä. Jos haluat aktivoida vain KTB9-kortin, voit poistaa valitsem Nuorisotalojen asiakas ja Järjestöt -kohdan.

Järjestöt -ryhmä on tarkoitettu järjestöille jotka ilmoittavat aktiviteettiaan [Harastuskaulan](#).

Tietosuojaselosteeseen löydät [lisätietoja](#).


Käyttäjä rekisteröityy itse selaimen kautta 7/13

- Ennen rekisteröitymistä järjestelmä haluaa tiedon siitä, ettet ole robotti
- *Valitse ”En ole robotti” - valintaruutu ja anna pyydetyt vastaukset*

Liittymiskoodi

1

*Jos sinulla on rekisteröitymisen yhteydessä annettava koodi, syötä se tähän.

En ole robotti 

Pakolliset kentät on merkitty * -symbolilla


Tallenna

[Jos sinulla on jo käyttäjätili, mutta olet unohtanut salasanasi, voit tilata uuden salasanan tästä linkistä](#)

Henkilönumero *

Koodi

*Jos sinulla on rekisteröitymisen yhteydessä annettava koodi, syötä se tähän.

En ole robotti 

Pakolliset kentät on merkitty * -symbolilla

Tallenna

[Jos sinulla on jo käyttäjätili, mutta olet unohtanut salasanasi, voit tilata uuden salasanan tästä linkistä](#)


Käyttäjä rekisteröityy itse selaimen kautta 8/13

- Tallenna tilisi "reCAPTCHA" -toiminnon alla olevalla painikkeella "Tallenna"

Liittymiskoodi

1

Jos sinulla on rekisteröitymisen yhteydessä annettava koodi, syötä se tähän.

✓ En ole robotti  reCAPTCHA
Tietosuoja • Ehdot

Pakolliset kentät on merkitty * -symbolilla

Tallenna

[Jos sinulla on jo käyttäjätili, mutta olet unohtanut salasanasi, voit tilata uuden salasanan tästä linkistä](#)

Käyttäjä rekisteröityy itse selaimen kautta 9/13

- Järjestelmä ohjeistaa koko rekisteröitymisen ajan.
- Ohjeet löytyvät lomakesivun oikeasta laidasta
- Huomaa myös mahdollisuus aktivoida tilisi äsken antamallasi puhelinnumerolla tekstiviestin avulla
- Etene "Jatka" painikkeella
- Kirjaudu sähköpostiisi

The screenshot shows a web browser window with the URL nuortenjoensuu.fi/fi/etusivu/rekisteroityminen/. The page has a pink header and a blue navigation bar with a Facebook login button labeled "Facebook-Kirjautuminen".

The main content area is titled "Tiedot tallennettu" (Information saved). It contains the following text:

Käyttäjätilin luonti onnistui.

Sinulle on lähetetty sähköposti, jossa on linkki tilin aktivoimiseksi, osoitteeseen mattilajp1@gmail.com

Tervetuloa palvelun käyttäjäksi!

There are two buttons: "Klikkaa tästä" (Click here) with the text "jos haluat aktivoida tilisi tekstiviestikoodilla" (if you want to activate your account with a text message code), and "Jatka" (Continue), which is circled in red.

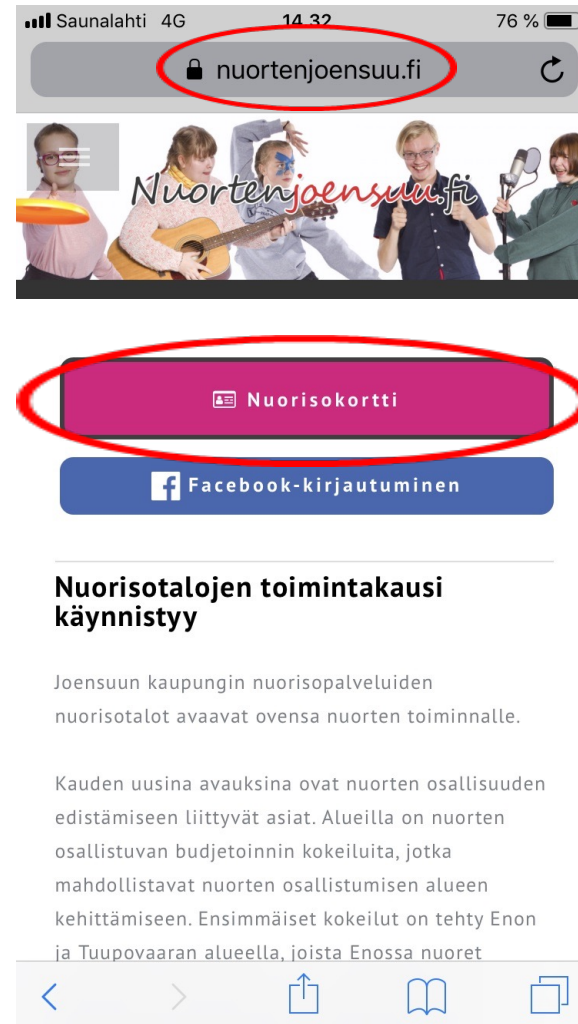
Below the buttons is the section "Ryhmiin vaatimat tiedot" (Required information for groups) for "Nuorisotalojen asiakkaat" (Youth center clients). The list of required information includes:

- etunimi
- sukunimi
- sähköpostiosoite
- syntymäaika
- katuosoite
- postinumero
- kaupunki
- puhelinnumero
- huoltajan puhelinnumero

On the right side of the page, there is a section titled "Ohjeita rekisteröitymiseen" (Instructions for registration). It provides detailed instructions on how to activate the account, including a link to the registration form and a link to the text message code page.

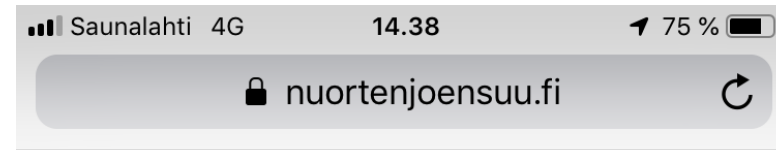
Käyttäjä rekisteröityy itse selaimen kautta 10/13

- Kun olet aktivoinut tilisi sähköpostiisi lähetetyn linkin kautta, siirry (esim. puhelimesi selaimella) Nuorisokortin kirjautumissivulle (www.nuortenjoensuu.fi)
- Valitse “Nuorisokortti” -painike



Käyttäjä rekisteröityy itse selaimen kautta 11/13

- Kirjoita käyttäjätunnuksesi (sähköpostiosoitteesi)
- Kirjoita salasanasi
- Paina “Kirjaudu sisään” -painiketta



Nuorten Joensuu

Käyttäjätunnus tai sähköpostiosoite:

mattilajp1@gmail.com

Salasana:

••••••••

Kirjaudu sisään

 Facebook-kirjautuminen

Liity mukaan

Luo käyttäjätili tästä

Hukkasitko salasanasi?

Pyydä uusi salasana

Käyttäjä rekisteröityy itse selaimen kautta 12/13

- Nuorisokorttisi on käytettävissä
- Mikäli korttiisi on liitetty etuja, esim. K789, näet ne kortin alareunassa.



K789

Käyttäjä rekisteröityy
itse selaimen kautta
13/13

- Mikäli olet lisännyt kuvan,
saat sen näkyviin
koskettamalla puhelimesi
näytössä olevaa QR-koodia



K789




K789



YOUTH CARD

J¹⁷⁰ENSUU



JUGEND- &
KULTURPROJEKT E.V.

AKLUB

inn^oventionum

*This project has been funded with support from the European Commission.
This publication reflects the views only of the author, and the Commission cannot be held responsible
for any use which may be made of the information contained therein.*



Co-funded by the
Erasmus+ Programme
of the European Union

2019-1-FI01-KA205-060626 <https://youthcard.eu>